

RAPORT
O STANIE GMINY
MIASTO RADZIEJÓW
za 2019 rok

I. WSTĘP

Obowiązek sporządzenia raportu o stanie gminy wynika z art. 28aa ustawy o samorządzie gminnym. Raport obejmuje podsumowanie działalności Burmistrza Radziejowa w roku 2019.

II. INFORMACJE OGÓLNE

Miasto Radziejów położone jest w południowej części województwa kujawsko – pomorskiego, w powiecie radziejowskim. Miasto zajmuje powierzchnię 5,75 km². Liczba mieszkańców wg stanu na 31.12.2019 r. wynosi 5.505 osób.

Miasto jest siedzibą trzech samorządów: Powiatu Radziejowskiego (powiat ziemski), Gminy Radziejów (gmina wiejska) oraz Miasta Radziejów (gmina miejska).

W Radziejowie dominują zakłady i instytucje o charakterze usługowo – handlowym. Region Miasto-Gmina Radziejów ma charakter przeważająco rolniczy.

Gmina Miasto Radziejów realizuje zadania jednostki samorządu terytorialnego poprzez swoje jednostki organizacyjne oraz podmioty nadzorowane:

- Miejski Zespół Szkół w Radziejowie, w skład którego wchodzi: Publiczna Szkoła Podstawowa Nr 1 im. Mikołaja Kopernika, Publiczne Przedszkole nr 1 im. Heleny Karpińskiej – zadania oświatowe;
- Miejski Ośrodek Pomocy Społecznej – pomoc społeczna i profilaktyka,
- Urząd Miasta Radziejów – obsługa administracyjna organów miasta i jego mieszkańców,
- Radziejowski Dom Kultury – którego celem jest tworzenie i upowszechnianie ochrony kultury oraz zaspokajanie potrzeb kulturalnych społeczności lokalnej,
- Miejska i Powiatowa Biblioteka Publiczna – służy rozwijaniu i zaspokajaniu potrzeb czytelniczych i informacyjnych,
- Radziejowskie Towarzystwo Budownictwa Społecznego sp. z o.o. w Radziejowie – administruje lokalami stanowiącymi własność Gminy Miasto Radziejów
- Miejskie Przedsiębiorstwo Gospodarki Komunalnej „Empegiek” spółka z o.o. w Radziejowie – zajmuje się wodociągami i zaopatrzeniem mieszkańców w wodę oraz kanalizacją, usuwaniem i oczyszczaniem ścieków komunalnych,

III.INFORMACJE FINANSOWE

A. Dochody budżetu.

Plan dochodów na 2019 rok po zmianach wprowadzonych w trakcie jego realizacji wynosił **27.831.667,73 zł** i wykonano go w wysokości **28.127.880,18 zł**, co stanowi **101,06%**, dochody te wzrosły w stosunku do 2018 roku o 2,86%.

w tym:

- dochody majątkowe - plan 2.231.110,00 zł, wykonano 2.261.468,27 zł, tj. 101,36% planu i 8,04% wykonanych dochodów ogółem, w tym ze sprzedaży majątku plan 36.844,00 zł, wykonano 40.601,56 zł, tj. 110,20%, dochody majątkowe spadły w stosunku do roku 2018 o 28,36%, z uwagi na niższy niż w 2018 roku wpływ środków europejskich w ramach RPO WK-P;
- dochody bieżące - plan 25.600.557,73 zł, wykonano 25.866.411,91 zł, tj. 101,04% planu, dochody bieżące stanowią 91,96% wykonanych dochodów ogółem, w tym dochody bieżące własne plan 12.584.878,00 zł, wykonano 12.912.320,34 zł, tj. 102,60%, dochody bieżące ogółem są wyższe w stosunku do roku 2018 o 6,94%.



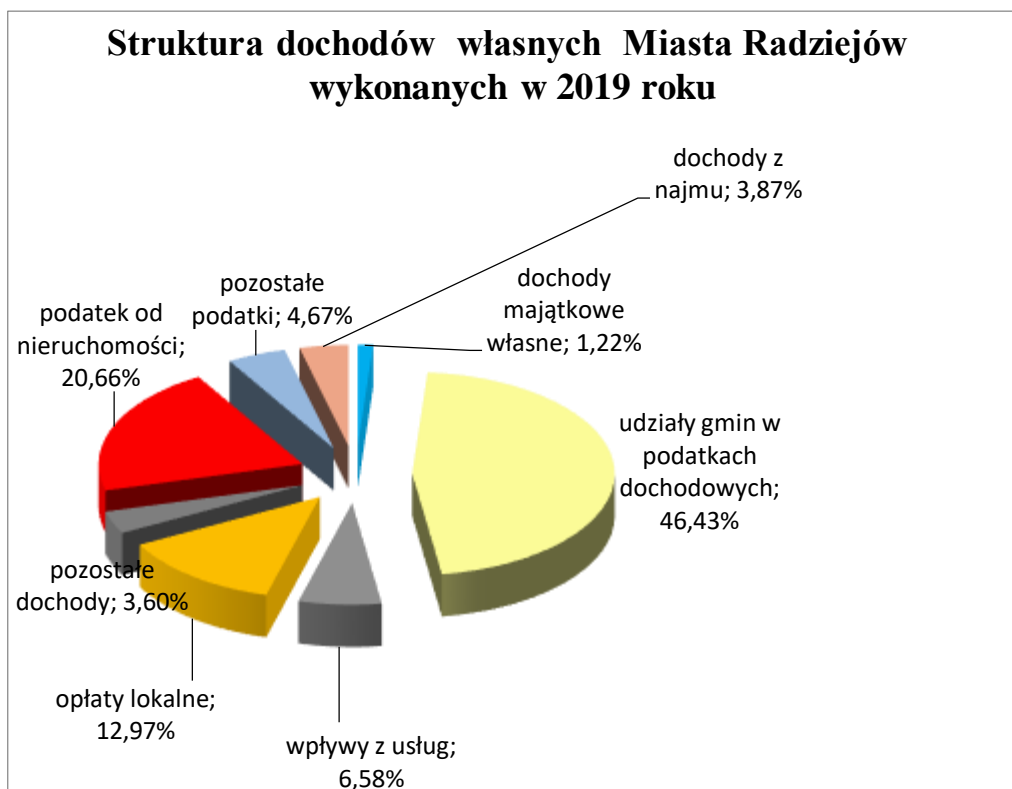
Dochody ogółem uzyskano z niżej wymienionych źródeł:

- subwencje ogólne z budżetu państwa – plan 4.856.543,00 zł, wykonano 4.856.543,00 zł, tj.100%, są one wyższe od wykonania w 2018 roku o 7,59%,
w tym:
 - część oświatowa subwencji ogólnej – wykonano 4.734.593,00 zł, wzrost w stosunku do 2018 r. o 7,99%,
 - część równoważąca subwencji ogólnej – wykonano 121.950,00 zł, spadek w stosunku do 2018 r. o 5,93%,

- dotacje celowe z budżetu państwa i innych jednostek zaliczanych do sektora finansów publicznych plan ogółem 8.046.574,73 zł, wykonano 7.984.986,82 zł, tj. 99,23%, niższe wykonanie planu wynika z obowiązku zwrotu niewykorzystanych dotacji dotującym, dochody z tego tytułu wzrosły w stosunku do roku 2018 o 8,80%, w tym:
 - § 2010 dotacje celowe z budżetu państwa na realizację zadań bieżących z zakresu administracji rządowej – plan 3.352.396,15 zł, wykonano 3.337.838,53 zł, tj. 99,57%, wykonanie utrzymuje się na podobnym poziomie jak w 2018 roku,
 - § 2030 dotacje celowe z budżetu państwa na realizację bieżących zadań własnych gmin - plan 720.882,00 zł, wykonano 696.558,91 zł, tj. 96,63%, spadek w stosunku do roku 2018 o 3,51%,
 - § 2040 dotacje celowe otrzymane z budżetu państwa na realizację zadań bieżących gmin z zakresu edukacyjnej opieki wychowawczej – plan 14.624,00 zł, wykonano 8.932,60 zł, tj. 61,08%, wzrost w stosunku do roku 2018 o 83,14%,
 - § 2060 dotacje celowe z budżetu państwa na zadania bieżące z zakresu administracji rządowej zlecone gminie, związane z realizacją świadczenia wychowawczego stanowiącego pomoc państwa w wychowaniu dzieci – plan 3.815.185,00 zł, wykonano 3.798.169,60 zł, tj. 99,55%, wzrost w stosunku do roku 2018 o 20,37%,
 - § 2320 dotacje celowe otrzymane z powiatu na zadania bieżące realizowane na podstawie zawartych porozumień – plan 70.000,00 zł, wykonano 70.000,00 zł, tj. 100%, wzrost w stosunku do roku 2018 o 7,69%,
 - § 2460 środki otrzymane od pozostałych jednostek zaliczanych do sektora finansów publicznych na realizację zadań bieżących - plan 13.071,58 zł, wykonano 13.071,18 zł, tj. 100%, wzrost w stosunku do roku 2018 o 111,46%,
 - § 6260 dotacje otrzymane z państwowych funduszy celowych na finansowanie lub dofinansowanie kosztów realizacji inwestycji i zakupów inwestycyjnych – plan 50.000,00 zł, wykonano 50.000,00 zł, tj. 100%, jest to dochód, który nie miał miejsca w 2018 roku na realizację programu pn. „Otwarte Strefy Aktywności”,
 - § 2680 rekompensaty utraconych dochodów w podatkach i opłatach lokalnych – plan 10.416,00 zł, wykonano 10.416,00 zł, tj. 100%, dochód ten jest wyższy od wykonania w 2018 roku o 2,25%,
- dotacje celowe w ramach programów finansowanych z udziałem środków europejskich oraz środków, o których mowa w art. 5 ust. 1 pkt 3 oraz ust. 3 pkt 5 i 6 ustawy (finansowanie i współfinansowanie programów) - plan 2.213.828,00 zł, wykonano 2.213.827,66 zł, tj. 100%, dochody te spadły w stosunku do wykonania w 2018 roku o 34,15%, w tym:
 - dotacje celowe w ramach programów finansowanych z udziałem środków europejskich oraz środków, o których mowa w art. 5 ust. 1 pkt 3 oraz ust. 3 pkt 5 i 6 ustawy (na realizację programów w ramach Perspektywy Finansowej 2014-2020) – plan 150.193,00 zł, wykonano 150.193,27 zł, tj. 100%, dochody te spadły w stosunku do roku 2018 o 29,93%, są to środki na realizację jednego programu,
 - dotacje celowe w ramach programów finansowanych z udziałem środków europejskich oraz środków, o których mowa w art. 5 ust. 1 pkt 3 oraz ust. 3 pkt 5 i 6 ustawy (na realizację programów w ramach Perspektywy Finansowej 2014-2020 środki z budżetu państwa) – plan 12.369,00 zł, wykonano 12.368,48zł, tj. 100%, dochody te spadły w stosunku do roku 2018 o 9,06%, są to środki na realizację jednego programu,
 - dotacje celowe w ramach programów finansowanych z udziałem środków europejskich oraz środków, o których mowa w art. 5 ust. 1 pkt 3 oraz ust. 3 pkt 5 i 6 ustawy (współfinansowanie programów inwestycyjnych w ramach Perspektywy Finansowej 2014-2020) – plan 2.051.266,00 zł, wykonano 2.051.265,91 zł, tj. 100%, wpłynęły

płatności na współfinansowanie zadania inwestycyjnego pn. „Budowa sieci kanalizacji sanitarnej i sieci wodociągowej w Radziejowie III etap wraz z budową stacji uzdatniania wody”, dochody te spadły w stosunku do roku 2018 o 34,55%,

- **dochody własne gmin** – plan 12.714.722,00 zł, wykonano 13.072.522,70 zł, tj. 102,81% , są one wyższe od wykonania w 2018 roku o 7,86%, dochody własne stanowią 46,47% ogółu wykonanych dochodów, na które składają się w szczególności dochody z tytułu:
 - udziały gmin w podatku dochodowym od osób fizycznych – plan 5.645.483,00zł, wykonano 5.875.092,00 zł, tj. 104,07%, dochody te są wyższe od wykonania w 2018 roku o 8,72%, i stanowią 44,92% dochodów własnych,
 - udziały gmin w podatku dochodowym od osób prawnych – plan 172.000,00zł, wykonano 194.440,28 zł, tj. 113,05%, dochody te są wyższe od wykonania w 2018 roku o 18,81%,
 - dochody własne gminy z tytułu podatków: (§§ 0310, 0320, 0330, 0340, 0350, 0360, 0500) – plan 3.254.644,00 zł, wykonano 3.310.978,57 zł, tj. 101,73%, dochody te są niższe od wykonania w 2018 roku o 8,83%, z uwagi na zwrot nadpłaty w podatku od nieruchomości osób prawnych za lata 2011-2014 (kwota 297.743,00 zł),
 - dochody własne majątkowe – plan 129.844,00, wykonano 160.202,36 zł, tj. 123,38%, w tym ze sprzedaży mienia komunalnego (§0770, §0870) – plan 36.844,00 zł, wykonano 40.601,56 zł, tj. 110,20%, dochody ze sprzedaży mienia są wyższe od wykonania w 2018 roku o 1.359,44%,
 - pozostałe dochody własne gminy – plan 3.512.751,00 zł, wykonano 3.531.809,49 zł, tj. 100,54%, dochody te wzrosły w stosunku do 2018 roku o 21,06%, z uwagi na wpływ dochodów z rozliczenia z lat ubiegłych w szczególności z tytułu zwrotu przez Urząd Skarbowy naliczonego podatku od towarów i usług VAT (kwota 445.087,00 zł).



Realizacja dochodów w poszczególnych działach klasyfikacji budżetowej.

Dział	Plan wg uchwały Nr II/6/2018	Plan po zmianach	Wykonanie na dzień 31.12.2019r.	% wykonania	Wykonanie na dzień 31.12.2018r.	Dynamika w %
Rolnictwo i łowiectwo	0	17 486	17 486	100,00%	15 842	10,38%
Leśnictwo	0	18 587	18 588	100,00%	0	100,00%
Transport i łączność	0	2 460	2 460	100,00%	2 972	-17,21%
Gospodarka mieszkaniowa	355 935	509 641	544 069	106,76%	383 267	41,96%
Administracja publiczna	478 460	521 853	555 067	106,36%	513 566	8,08%
Urzędy naczelnych organów władzy	1 350	62 748	62 391	99,43%	65 011	-4,03%
Bezpieczeństwo publiczne	0	3 834	3 835	100,02%	3 800	0,91%
Dochody od osób prawnych, osób fizycznych	9 729 697	9 633 623	9 879 589	102,55%	9 765 708	1,17%
Różne rozliczenia	4 763 573	4 889 069	4 902 391	100,27%	4 582 512	6,98%
Oświata i wychowanie	673 146	832 387	860 481	103,38%	832 653	3,34%
Ochrona zdrowia	0	383	384	100,17%	2 198	-82,55%
Pomoc społeczna	457 468	597 374	589 032	98,60%	606 951	-2,95%
Pozostałe zad. w zakresie polityki społ.	0	0	0		47 146	-100,00%
Edukacyjna opieka wychowawcza	0	62 987	47 027	74,66%	49 427	-4,86%
Rodzina	5 314 462	6 998 989	6 975 200	99,66%	6 299 764	10,72%
Gospodarka komunalna i ochrona środowiska	3 503 932	3 532 263	3 520 119	99,66%	4 039 973	-12,87%
Kultura i ochrona dziedzictwa narodowego	70 000	70 000	70 000	100,00%	85 000	-17,65%
Kultura fizyczna	165 427	77 985	79 762	102,28%	49 579	60,88%
Razem	25 513 450	27 831 668	28 127 880	101,06%	27 345 368	2,86%

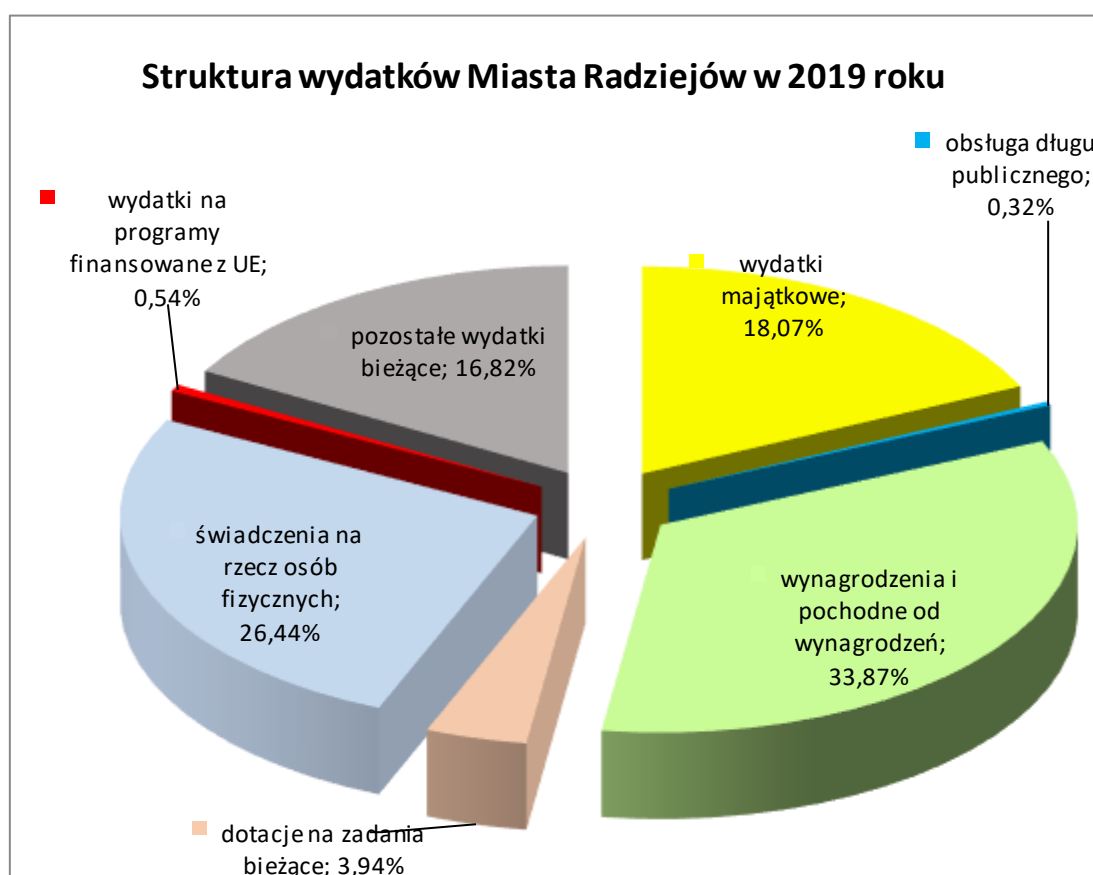
Z danych przedstawionych w powyższej tabeli wynika, iż po raz pierwszy wystąpiły dochody w dziale leśnictwo. Najwyższy wzrost dochodów w stosunku do roku 2018 wystąpił w dziale kultura fizyczna. Natomiast najwyższy spadek dochodów wystąpił w dziale pozostałe zadania w zakresie polityki

społecznej. Dochody te z uwagi na ich udział w dochodach ogółem nie mają dużego znaczenia. Dochody w analizowanym roku budżetowym są wyższe o 2,86% od wykonanych dochodów w 2018 roku.

B. Wydatki budżetu

Wydatki budżetowe zaplanowano w wysokości **29.531.667,73 zł**, wykonano **28.157.485,83 zł**, tj. **95,35%**, wydatki ogółem w 2019 roku są niższe od wydatków w 2018 roku o 2,78%, w tym:

- wydatki majątkowe – plan 5.171.370,00 zł, wykonano 5.088.633,33 zł, tj. 98,40% planu, są one niższe od wykonania w 2018 roku o 34,18%, i stanowią 18,07% wykonanych wydatków,
- wydatki bieżące – plan 24.360.297,73 zł, wykonano 23.068.852,50 zł, tj. 94,70% planu, są one wyższe od wykonania w 2018 roku o 8,66% i stanowią 81,93% wykonanych wydatków, w tym; wydatki bieżące związane z realizacją zadań z zakresu administracji rządowej zlecone gminie plan 7.167.581,15 zł, wykonano 7.136.008,13 zł, tj. 99,56% planu, wydatki te wzrosły w stosunku do roku 2018 o 9,79%.



Wydatki majątkowe.

W budżecie Miasta na 2019 rok zaplanowano wydatki majątkowe na kwotę 5.171.370,00 zł, wykonano 5.088.633,33 zł, co stanowi 98,40% planu. Wydatki majątkowe stanowią 18,07% ogółu wydatków budżetu i są niższe od poniesionych wydatków w 2018 roku o 34,18%.

W poniższej tabeli przedstawiono wydatki inwestycyjne w poszczególnych działach klasyfikacji budżetowej i ich dynamikę w stosunku do analogicznego okresu 2018 roku.

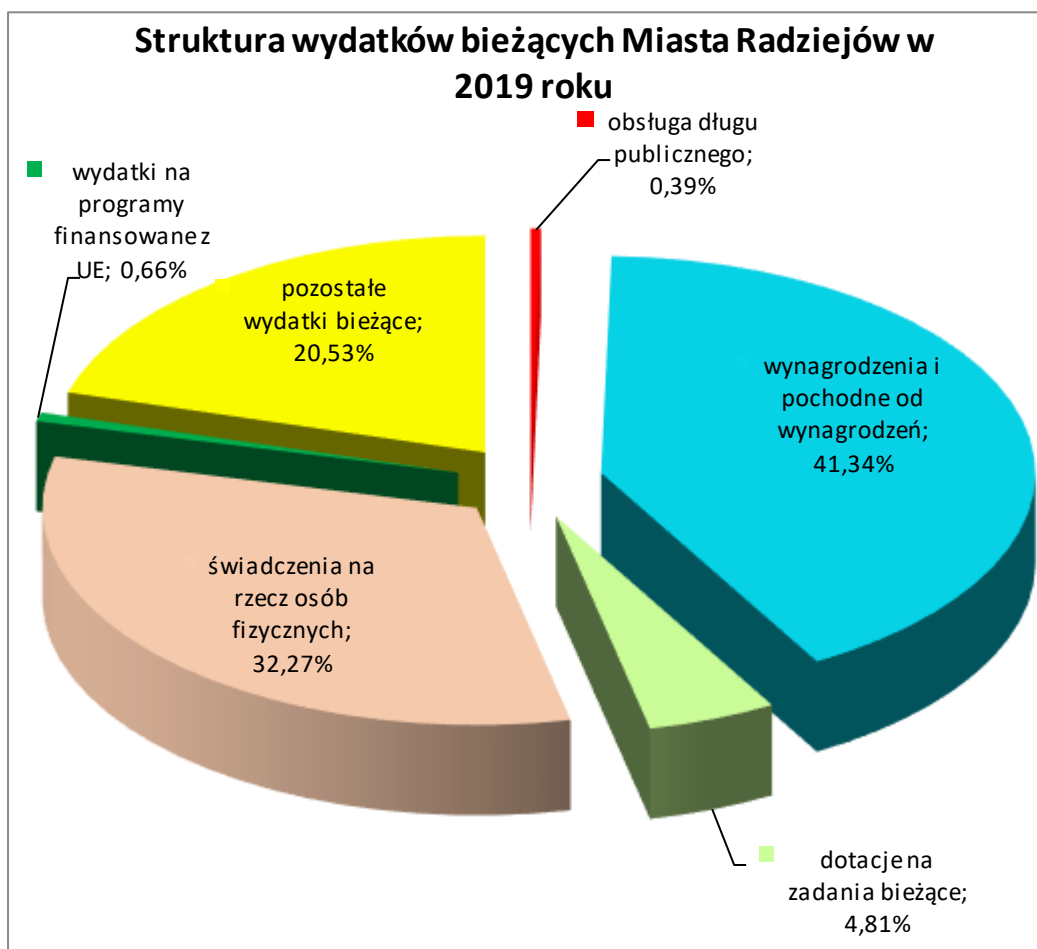
w złotych

Dział	Plan wg uchwały Nr II/6/2018	Plan po zmianach	Wykonanie na dzień 31.12.2019r.	% wykonania	Wykonanie na dzień 31.12.2018r.	Dynamika
						w %
Transport i łączność	210 000	356 392	349 280	98,00%	1 218 343	-71,33%
Turystyka	0	38 000	38 000	100,00%	0	100,00%
Gospodarka mieszkaniowa	280 000	452 449	449 337	99,31%	89 510	402,00%
Administracja publiczna	0	5 000	3 258	65,16%	0	100,00%
Bezpieczeństwo publiczne i ochrona przeciwpożarowa	19 000	30 645	16 500	53,84%	463 823	-96,44%
Różne rozliczenia	38 000	0	0	0,00%	0	0,00%
Oświata i wychowanie	50 000	372 258	371 856	99,89%	200 574	85,40%
Ochrona zdrowia	0	15 000	0,00	0,00%	0	0,00%
Gospodarka komunalna i ochrona środowiska	3 508 450	3 160 835	3 136 645	99,23%	5 517 670	-43,15%
Kultura i ochrona dziedzictwa narodowego	257 492	410 791	402 017	97,86%	133 408	201,34%
Kultura fizyczna	650 000	330 000	321 741	97,50%	107 951	198,04%
Razem	5 012 942	5 171 370	5 088 634	98,40%	7 731 279	-34,18%

Z danych przedstawiających główne kierunki inwestowania, które zostały porównane z uprzednim okresem można wywnioskować, że najwyższy wzrost wydatków inwestycyjnych nastąpił w dziale gospodarka mieszkaniowa. W 2019 roku wystąpiły inwestycje w działach – turystyka, administracja publiczna.

Wydatki bieżące.

Wydatki bieżące zaplanowano na kwotę **24.360.297,73 zł**, wykonano **23.068.852,50 zł**, tj. 94,70%, i są wyższe od wykonania w 2018 roku o 8,66%.



Analizując wydatki bieżące połączone w grupy, a przedstawione graficznie w wykresie należy stwierdzić, iż najwyższy udział w nich stanowią wynagrodzenia i pochodne od wynagrodzeń kwota 9.536.250,05 zł, tj. 33,87% ogółu wydatków i stanowią one 41,34% wydatków bieżących. Wydatki te wzrosły w stosunku do roku 2018 o 7,38% w związku ze wzrostem minimalnego wynagrodzenia, wzrostem płac dla pracowników samorządowych zatrudnionych we wszystkich jednostkach budżetowych, wzrostem wynagrodzeń nauczycieli, zwiększonymi wydatkami na odprawy emerytalne i nagrody jubileuszowe. Drugą pozycję w wydatkach bieżących stanowią wydatki na świadczenia społeczne i wyniosły one 7.444.852,03 zł, tj. 26,44 ogółu wydatków i 32,27% wydatków bieżących, są one wyższe od wykonania w 2018 roku o 8,26%. Wydatki na obsługę długu wyniosły 88.957,57 zł, tj. 0,32% ogółu wydatków i stanowią 0,39% wydatków bieżących, wydatki te są niższe w stosunku do roku ubiegłego o 0,37%. Wydatki z tytułu udzielonych dotacji wyniosły 1.108.707,93 zł, tj. 3,94% ogółu wydatków i stanowią 4,81% wydatków bieżących, są one wyższe o 4,35% od wykonania w 2018 roku.

W tabeli poniżej przedstawiono wydatki bieżące zrealizowane w roku sprawozdawczym wg poszczególnych działów klasyfikacji budżetowej i ich dynamiką w stosunku do 2018 roku.

Dział	Plan wg uchwały Nr II/6/2018	Plan po zmianach	Wykonanie na dzień 31.12.2019r.	% wykonania	Wykonanie na dzień 31.12.2018r.	Dynamika w %
Rolnictwo i łowiectwo	850	18 311	18 311	100,00%	16 633	10,09%
Leśnictwo	5 000	59 100	53 747	90,94%	3 804	1312,91%
Transport i łączność	325 920	399 476	352 291	88,19%	209 355	68,27%
Gospodarka mieszkaniowa	291 378	341 378	311 714	91,31%	251 428	23,98%
Działalność usługowa	29 500	8 750	4 933	56,38%	20 071	-75,42%
Informatyka	2 000	2 000	883	44,15%	1 153	-23,42%
Administracja publiczna	2 519 051	2 605 968	2 464 329	94,56%	2 291 727	7,53%
Urzędy naczelnych organów władzy	1 350	62 748	62 391	99,43%	65 011	-4,03%
Bezpieczeństwo publiczne i ochrona przeciwpożarowa	84 411	101 411	88 633	87,40%	69 432	27,65%
Obsługa długu publicznego	231 085	93 146	88 958	95,50%	89 289	-0,37%
Różne rozliczenia	230 200	103 400	0	0,00%	0	
Oświata i wychowanie	7 352 949	7 776 264	7 325 962	94,21%	7 028 628	4,23%
Ochrona zdrowia	160 000	213 395	158 908	74,47%	153 227	3,71%
Pomoc społeczna	1 581 600	1 690 805	1 566 618	92,66%	1 592 768	-1,64%
Pozostałe zadania w zakresie polityki społ.	47 140	47 140	41 556	88,15%	69 279	-40,02%
Edukacyjna opieka wychowawcza	163 346	238 530	199 680	83,71%	195 134	2,33%
Rodzina	5 412 857	7 151 169	7 070 832	98,88%	6 342 160	11,49%
Gospodarka komunalna i ochrona środowiska	2 063 834	2 095 906	1 971 108	94,05%	1 648 840	19,55%
Kultura i ochrona dziedzictwa narodowego	941 788	966 288	946 363	97,94%	902 706	4,84%
Kultura fizyczna	356 249	385 113	341 636	88,71%	279 689	22,15%
Razem	21 800 508	24 360 298	23 068 853	94,70%	21 230 334	8,66%

Z przedstawionych danych w powyższej tabeli wynika, iż najwyższej wzrosły wydatki w dziale leśnictwo, gdyż w 2019 roku przeprowadzono zabiegi pielęgnacyjne w lesie komunalnym. Natomiast najwyższy spadek wydatków wystąpił w dziale działalność usługowa z uwagi na przesunięcie terminu wykonania umowy.

C. Wynik budżetu, przychody i rozchody budżetu.

Planowany deficyt budżetu w kwocie **1.700.000,00 zł**, wykonano budżet z deficytem w kwocie **29.605,65 zł**, co stanowi 1,74% planowanego deficytu (w roku 2018 budżet wykonano z deficytem 1.616.244,17 zł).

Przychody budżetu na 2019 rok zaplanowano na kwotę **3.105.462,00 zł**, a wykonano na kwotę **3.105.462,40 zł**, tj. 100%.

Rozchody budżetu zaplanowano na kwotę **1.405.462,00 zł**, a wykonano w kwocie **2.221.446,00 zł**, tj. 158,06%, w tym z tytułu:

- spłaty rat kredytów i pożyczek w kwocie 458.574,00 zł, tj. 100% planu,
- udzielonych pożyczek w kwocie 162.872,00 zł, tj. 100% planu,
- lokaty terminowe w kwocie 1.600.000 zł, tj. 204,08% planu.

W 2019 roku osiągnięto nadwyżkę operacyjną¹ w kwocie 2.797.559,41 zł i jest ona niższa od nadwyżki operacyjnej w 2018 roku o 5,46%.

D. Dług publiczny.

Wg stanu na dzień 31.12.2019 r. zobowiązania Miasta wynoszą 3.292.742,00 zł, są to zobowiązania niewymagalne długoterminowe z tytułu kredytów i pożyczek, z tego zobowiązania z tytułu kredytów wobec banków komercyjnych wynoszą 1.590.000,00 zł, natomiast z tytułu pożyczek w WFOŚ i GW w Toruniu wynoszą 1.702.742,00 zł. Zadłużenie Miasta w stosunku do roku 2018 spadło o 3,39%. Łączny dług w stosunku do wykonanych dochodów wynosi **11,71%**.

Na koniec okresu sprawozdawczego *nie wystąpiły zobowiązania wymagalne*.

Występowały zobowiązania niewymagalne łącznie na kwotę 831.398,07 zł, w tym;

- z tytułu naliczonego dodatkowego wynagrodzenia rocznego za 2019 rok kwota 591.105,03 zł,
- składki na ubezpieczenie społeczne, Fundusz Pracy i Solidarnościowy Fundusz Wsparcia Osób Niepełnosprawnych na kwotę 112.689,82 zł,
- składki na ubezpieczenie zdrowotne od wypłaconych świadczeń w m-cu grudniu kwota 3.530,53 zł,
- pozostałe zobowiązania związane z bieżącą działalnością Urzędu Miasta i jednostek organizacyjnych Miasta łącznie kwota 124.072,69 zł, (w tym kwota 70.200,00 zł z tytułu odbioru odpadów komunalnych od mieszkańców miasta), których termin zapłaty przypada na m-c styczeń. Zobowiązania te nie mogły być uregulowane w 2019 roku, gdyż większość dokumentów wpłynęła w styczniu 2020 roku.

E. Należności.

Wg stanu na dzień 31.12.2019 r. Miasto posiadało należności z tytułu;

- udzielonych pożyczek w kwocie 162.872,00 zł,
- depozytów w banku w kwocie 2.465.058,62 zł (wystąpił spadek w stosunku do roku 2018 o 10,78%),
- należności wymagalne (bez odsetek i kosztów ubocznych) w kwocie 1.238.794,64 zł,
- należności niewymagalne w kwocie 521.268,47 zł.

¹ Jest to nadwyżka dochodów bieżących nad wydatkami bieżącymi.

Poniżej w tabeli zaprezentowano **podstawowe wskaźniki budżetowe**.

W przypisach dolnych zawarto komentarz co obrazuje każdy z przedstawionych wskaźników.

w procentach

<i>Nazwa wskaźnika</i>	<i>2015 rok</i>	<i>2016 rok</i>	<i>2017 rok</i>	<i>2018 rok</i>	<i>2019 rok</i>
Wskaźnik dla zobowiązań wg tytułów dłużnych (bez poręczeń) ²	13,46	9,10	14,39	12,45	11,71
Wskaźnik obsługi zadłużenia ³	2,83	2,31	1,72	1,66	1,95
Wskaźnik udziału dochodów bieżących w dochodach ogółem ⁴	98,55	98,59	96,20	88,46	91,96
Wskaźnik udziału dochodów podatkowych w dochodach bieżących ⁵	41,40	38,32	36,66	38,64	36,89
Wskaźnik obciążenia wydatków bieżących wydatkami na wynagrodzenia ⁶	45,97	40,31	40,44	41,83	41,34
Relacja transferów bieżących (subwencja ogólna i dotacje bieżące) do wydatków bieżących ⁷	51,89	57,53	52,30	56,86	56,15
Udział wydatków majątkowych w wydatkach ogółem ⁸	13,55	10,20	12,07	26,69	18,07
Udział nadwyżki operacyjnej w dochodach bieżących ⁹	12,11	13,99	11,30	12,23	10,82
Wskaźnik samofinansowania ¹⁰	98,58	157,85	114,37	79,09	99,42

² Wskaźnik ten obrazuje poziom zobowiązań wg tytułów dłużnych tj. papiery wartościowe, kredyty, pożyczki i inne umowy nienazwane wykazujące podobieństwo do kredytów i pożyczek w dochodach ogółem.

³ Wskaźnik obsługi zadłużenia obrazuje poziom obsługi zadłużenia, czyli udział wydatków na obsługę zadłużenia i spłat rat kapitałowych w dochodach ogółem. Im wyższy ten wskaźnik tym większe ryzyko wystąpienia niewypłacalności JST.

⁴ Wskaźnik obrazuje udział dochodów bieżących w dochodach ogółem JST.

⁵ Wskaźnik obrazuje jaką część dochodów bieżących stanowią dochody podatkowe (Rb-PDP) ogółem.

⁶ Wskaźnik ten obrazuje obciążenie wydatków bieżących wydatkami na wynagrodzenia i pochodne (do wyliczenia pobrano §§ 4010, 4110, 4120, 4170).

⁷ Wskaźnik obrazuje jaką część wydatków bieżących stanowią transfery bieżące, czyli wszelkiego rodzaju dotacje oraz subwencje.

⁸ Wskaźnik obrazuje jaką część wydatków ogółem stanowią wydatki majątkowe.

⁹ Wskaźnik ten obrazuje stopień w jakim JST mogłyby zaciągnąć nowe zobowiązania w stosunku do osiągniętych dochodów. Im wyższa jest wartość tego wskaźnika tym większe są możliwości inwestycyjne.

¹⁰ Wskaźnik „samofinansowania” (udział nadwyżki operacyjnej i dochodów majątkowych ogółem w wydatkach majątkowych) obrazuje stopień w jakim JST finansuje inwestycje środkami własnymi, czyli określa zdolność samofinansowania. Im wyższa jest relacja tym mniejsze jest ryzyko utraty płynności finansowej w związku z nadmiernymi kosztami obsługi zadłużenia. Jego wysokość może również świadczyć o niskim poziomie realizowanych inwestycji w stosunku do własnych możliwości.

F. Realizacja budżetu obywatelskiego (partycypacyjnego, BP)

1. Ostatnia zrealizowana edycja Budżetu Obywatelskiego przeprowadzona była w latach 2018 -2019.

W budżecie Gminy Miasto Radziejów na 2019 rok część pieniędzy została zarezerwowana na potrzeby realizacji Budżetu obywatelskiego. Zabezpieczona kwota to 150 000,00 zł przy czym koszt realizacji pojedynczego zadania w ramach projektu nie mógł przekroczyć kwoty 150.000 zł (0,56% pierwotnego budżetu po stronie wydatków).

W dniach od 2 lipca do 16 sierpnia 2018 r. każdy mieszkaniec miasta który ukończył 16 lat mógł zgłosić swoją propozycję. W wyznaczonym terminie zgłoszono 5 projektów:

- 1) „Dokończenie modernizacji i położenie nowej sieci energetycznej na terenie Rodzinnego Ogrodu Działkowego „Stokrotka” w Radziejowie z roku 2017”.
- 2) „Budowa toru rolkowego”.
- 3) „Zakup i montaż ławek solarnych na terenie Miasta Radziejów”.
- 4) „Plac zabaw przy Miejskim Zespole Szkół w Radziejowie”.
- 5) „Rozwój infrastruktury rekreacyjno-wypoczynkowej na Radziejowskich Błotach”

Pod głosowanie, które odbyło się w dniach od 1 września do 16 października przekazano jednak 4 zadania, gdyż projekt „Plac zabaw przy Miejskim Zespole Szkół w Radziejowie” nie spełniał wymogów formalnych. Zaproponowana inwestycja była niezgodna z § 3. 1. Załącznika Nr 1 do Uchwały Nr XXVI/213/2018 Rady Miasta Radziejów z dnia 29 maja 2018 r. – Zasady i tryb realizacji projektu pn. „Budżet obywatelski w mieście Radziejów w 2019 r.” tj. zadanie przewidziano do realizacji na rzecz jednostki organizacyjnej miasta Radziejów. W głosowaniu, do którego uprawnionym był każdy mieszkaniec miasta, który ukończył 16 lat, łącznie oddano 1304 głosy, z których 1292 były głosami ważnymi(12 głosów nieważnych).

Na poszczególne zdania wymienione powyżej oddano następującą liczbę głosów:

- 1). – 257 głosów.
- 2). – 735 głosów.
- 3). – 6 głosów.
- 4). – projekt odrzucony na etapie oceny.
- 5). – 294 głosy.

W związku z powyższym do realizacji w 2019 roku przyjęto zadanie: „Budowa toru rolkowego”. Głównym założeniem projektu była budowa toru rolkowego i wkomponowanie obiektu w istniejące ukształtowanie terenu i otaczającą przyrodę. Koncepcja przewidywała zespół urządzeń terenowych i tor niezbędny do uprawiania sportów wrotkarskich rozmieszczonych w zależności od ich funkcji dążąc jednocześnie do zachowania możliwie najbardziej naturalnego krajobrazu parkowego przy zachowaniu funkcjonowania współczesnego ośrodka sportu. W tej lokalizacji wkomponowano jako główny obiekt tor rolkowy: bieżnię okólną, ścieżki parkowe – rewitalizacja i przystosowanie, oznakowanie istniejącego układu ścieżek dla potrzeb uprawiania sportów wrotkarskich, biegowych. Miejsce realizacji zadania: teren radziejowskich „uliczek” przy ul. Sportowej.

Po przygotowaniu dokumentacji projektowej oraz kosztorysów, z uwagi na ograniczoną ilość środków finansowych w programie „Budżet obywatelskich” postanowiono o zawężeniu zakresu inwestycji do jej głównego i podstawowego przeznaczenia tj. budowy toru rolkowego – bieżni okólnej. W wyniku przetargu nieograniczonego wyłoniono wykonawcę zadania: firma UNIDROMEX Michał Szewczyk z Inowrocławia, która zrealizowała je za kwotę: 109 165,94 złotych . Całkowity koszt inwestycji wyniósł 149 308,68 złotych.

2. Obecna edycja Budżetu Obywatelskiego na 2020 rok.

W budżecie Gminy Miasto Radziejów na 2020 rok zarezerwowana na potrzeby realizacji

Budżetu obywatelskiego kwota to 150 000,00 zł przy czym koszt realizacji pojedynczego zadania w ramach projektu nie mógł przekroczyć kwoty 150.000 zł (0,53% pierwotnego budżetu po stronie wydatków).

W dniach od 2 lipca do 14 sierpnia 2019 r. każdy mieszkaniec miasta który ukończył 16 lat mógł zgłosić swoją propozycję. W wyznaczonym terminie zgłoszono 3 projekty:

- 1) Dokończenie modernizacji i położenie nowej sieci energetycznej na terenie Rodzinnego Ogrodu Działkowego „Stokrotka” w Radziejowie roku 2017
- 2) „Psi Park – Wybieg dla psów”.
- 3) „Budowa placu zabaw i siłowni zewnętrznych na Radziejowskich Błotach”.

Powyższe wnioski zostały sprawdzone pod względem formalnym i merytorycznym na posiedzeniu Komisji ds. weryfikacji zgłoszonych zadań do projektu pn.: „Budżet obywatelski w mieście Radziejów w 2020 r.”, co zostało udokumentowane stosownym protokołem. Wszystkie zadania zostały zgłoszone w wyznaczonym terminie oraz spełniały wymagania formalne i merytoryczne wobec czego postanowiono o ich ogłoszeniu oraz przekazaniu pod głosowanie. W głosowaniu, które odbyło się w dniach od 2 września do 15 października 2019 r. i do którego uprawnionym był każdy mieszkaniec miasta, który ukończył 16 lat, łącznie oddano 2366 głosy, z których 1947 były głosami ważnymi (419 głosów nieważnych). Na poszczególne zdania wymienione powyżej oddano następującą liczbę głosów:

- 1). – 372 głosów.
- 2). – 776 głosów.
- 3). – 799 głosów.

W związku z powyższym do realizacji w 2019 roku przyjęto zadanie: „Budowa placu zabaw i siłowni zewnętrznych na Radziejowskich Błotach”.

Głównym założeniem projektu jest rozwoju infrastruktury rekreacyjno-wypoczynkowej na nowo utworzonym terenie na tzw. Radziejowskich Błotach tj. we wschodniej części miasta za ogrodami działkowymi. W ramach zadania planuje się budowę placu zabaw oraz siłowni zewnętrznych. Siłownie zewnętrzne zostałyby usytuowane w pobliżu boiska do siatkówki, plac zabaw w strefie z istniejącymi urządzeniami zabawowymi. Projektowany teren stałby się kompleksowym i bezpiecznym miejscem skupiającym dzieci, młodzież, dorosłych czy całe rodziny. To idealne miejsce do spędzania wolnego czasu, odpoczynku, zabawy czy uprawiania sportu. Siłownie zewnętrzne skierowane są do młodzieży, dorosłych oraz osób starszych. Zachęcają do aktywnego wypoczynku na świeżym powietrzu oraz dbania o kondycję fizyczną. Montowane urządzenia dostosowane są dla każdego bez względu na wiek, masę ciała czy aktualną formę. Plac zabaw to urządzenia dla najmłodszych. Wykonane zostaną z atestowanych i certyfikowanych materiałów dla bezpieczeństwa użytkowników.

Do dnia sporządzenia niniejszej informacji nie wyłoniono wykonawcy ww. zadania.

IV. Informacja o stanie mienia komunalnego

Niniejsza informacja dotyczy mienia Gminy Miasto Radziejów łącznie z majątkiem przekazanym do samorządowych instytucji kultury i wykazana jest w wartości brutto.

Wg stanu na dzień 31.12.2018 r. Miasto Radziejów posiadało mienie o wartości 70.116.363,67 zł.

W 2019 roku wystąpiły:

- przychody o wartości 5.895.549,65 zł, co stanowi 8,41% wartości mienia,
- rozchody o wartości 1.626.039,74 zł, co stanowi 2,32% mienia.

Natomiast na dzień 31.12.2019 r. Miasto Radziejów posiadało mienie o wartości 74.385.873,58 zł.

Zestawienie zmian w wartości środków trwałych wg grup rodzajowych przedstawiono w poniższej tabeli.

<i>Lp.</i>	<i>Grupa</i>		<i>Wartość brutto</i>			
	<i>Nr</i>	<i>Nazwa</i>	<i>Stan na dzień 31.12.2018r.</i>	<i>Przychody</i>	<i>Rozchody</i>	<i>Stan na dzień 31.12.2019 r.</i>
1.	2.	3.	4.	5.	6.	7.
1.	0	Grunty	6 299 354,42	230 519,72	358 353,09	6 171 521,05
2.	1	Budynki	18 924 725,97	1 093 384,13	13 880,01	20 004 230,09
3.	2	Budowle	43 044 428,05	2 130 511,82	542 637,33	44 632 302,54
4.	3	Kotły i maszyny energetyczne	727 338,28	684 484,45	268 657,07	1 143 165,66
5.	4	Maszyny, urządzenia i aparaty ogólnego zastosowania	560 083,88	0,00	408 784,63	151 299,25
6.	5	Maszyny, urządzenia i aparaty specjalistyczne	104 193,27	31 272,83	0,00	135 466,10
7.	6	Urządzenia techniczne	147 660,50	1 661 455,50	7 826,77	1 801 289,23
8.	7	Środki transportowe	221 996,49	61 621,50	19 495,84	264 122,15
9.	8	Narzędzia, przyrządy, ruchomości i wyposażenie, gdzie indziej niesklasyfikowane	86 582,81	2 299,70	6 405,00	82 477,51
Razem			70 116 363,67	5 895 549,65	1 626 039,74	74 385 873,58

Miasto Radziejów posiada **100% udziałów** w dwóch spółkach komunalnych, których kapitał podstawowy wg stanu na dzień 31.12.2018 r. wynosi. **2.290.406,64 zł**, w tym:

- Miejskie Przedsiębiorstwo Gospodarki Komunalnej „Empegiek” spółka z o.o. w Radziejowie – kwota 1.788.450,25 zł,
- Radziejowskie Towarzystwo Budownictwa Społecznego spółka z o.o. w Radziejowie – kwota 501.956,39 zł.

V. INFORMACJA O REALIZACJI POLITYK, PROGRAMÓW I STRATEGII

A. STRATEGIA ROZWOJU MIASTA RADZIEJÓW na lata 2016 – 2022

(uchwała NR XV/118/2016 Rady Miasta Radziejów z dnia 28 października 2016 r.)

Głównymi celami strategicznymi dla Miasta Radziejów w nawiązaniu do prowadzonej obecnie polityki zrównoważonego rozwoju są następujące kierunki:

OBSZAR DZIAŁANIA: SPOŁECZEŃSTWO

1) Stworzenie warunków dla rozwoju społeczno – zawodowego miejscowej ludności, realizowane przez takie działania jak:

- wspieranie rozwoju Miejskiej i Powiatowej Biblioteki Publicznej, Radziejowskiego Domu Kultury i innych jednostek o tym profilu działalności,
- budowa, rozbudowa i wyposażenie obiektów aktywizacji społecznej mieszkańców (świetlice, kluby zainteresowań, związki sportowe itp.),
- budowa i modernizacja obiektów sportowo – rekreacyjnych (boiska sportowe, siłownie zewnętrzne, basen),
- budowa placów zabaw w celu zapewnienia miejsc aktywności dla dzieci,
- szkolenie i przekwalifikowanie bezrobotnych do potrzeb rynku pracy (we współpracy z Powiatowym Urzędem Pracy),
- prowadzenie i wspieranie działań związanych z aktywizacją zawodową mieszkańców oraz działań mających na celu przystosowanie bezrobotnych do nowych zawodów, w tym zwiększenie mobilności zawodowej, - tworzenie atrakcyjnych warunków do powszechnego uczestnictwa mieszkańców Miasta w życiu kulturalnym i rekreacyjnym (np. poprzez organizację kursów, wydarzeń artystycznych),
- współpraca instytucji kultury, organizacji pozarządowych, placówek oświaty w celu tworzenia i realizowania zadań z zakresu edukacji kulturalnej wszystkich grup wiekowych mieszkańców Miasta,
- promocja jednostki w regionie,
- organizacja cyklicznych wydarzeń o zasięgu regionalnym.

2) Poprawa obsługi mieszkańców w zakresie edukacji , ochrony zdrowia i pomocy społecznej, poprzez:

- stałe podnoszenie jakości świadczonych usług medycznych,
- rozwój specjalistycznych usług medycznych dla mieszkańców,
- zapewnienie wsparcia środowiskowego dla osób w trudnej sytuacji materialnej, osób niepełnosprawnych i starszych, w tym dostosowanie istniejącej oferty i infrastruktury do potrzeb tych osób,
- rozwój bazy oświaty i doskonalenie pracowników oświaty, w tym zakup potrzebnego sprzętu dydaktycznego,
- dostosowanie i rozwój oferty edukacyjnej (zajęcia sportowe, kluby i koła zainteresowań) do potrzeb lokalnej społeczności.

3) Zwiększenie współpracy Urzędu Miasta Radziejów z mieszkańcami poprzez rozbudowę strony internetowej jako narzędzia przekazu informacji i promocji Miasta Radziejów.

- rozwój e-komunikacji,
- zapewnienie powszechnego dostępu do e-usług i e-administracji,

OBSZAR DZIAŁANIA: GOSPODARKA I INFRASTRUKTURA TECHNICZNA

1) Poprawa warunków dla inwestorów chcących prowadzić działalność gospodarczą na terenie Miasta.

- zapewnienie terenów inwestycyjnych i promocja wyznaczonych obszarów,
- zapewnienie powszechnego doradztwa gospodarczego dla podejmujących działalność gospodarczą,
- pomoc i ułatwienie dostępu do informacji o możliwościach pozyskiwania środków na utworzeniu lub rozwój firm,
- dostosowanie kierunków kształcenia do potrzeb rynku pracy,
- planowanie przestrzenne uwzględniające potrzeby inwestorów, mieszkańców i środowiska naturalnego,
- promowanie Miasta Radziejów jako miejsca atrakcyjnego do inwestowania.

2) Rozwój lokalnej przedsiębiorczości i poprawa warunków rozwoju małych przedsiębiorstw:

- dostosowanie kierunków kształcenia do potrzeb rynku pracy,
- wspieranie lokalnych przedsiębiorców w szkoleniu młodych pracowników,
- wspieranie powstawania grup kapitałowych w ramach rozwoju przetwórstwa rolno – spożywczego (wyroby regionalne) metodami ekologicznymi,
- rozwój rolnictwa w kierunku produkcji i promocji produktu regionalnego,
- wspieranie rozwoju agroturystyki,
- utworzenie bazy informacji turystycznej.

3) Rozbudowa i modernizacja infrastruktury technicznej w celu zaspokojenia podstawowych potrzeb ludności, dzięki takim działaniom jak:

- modernizacja i rozbudowa infrastruktury wodociągowej i kanalizacyjnej,
- rozbudowa, modernizacja i utrzymanie dróg gminnych wraz z infrastrukturą towarzyszącą (oświetlenie, chodniki, itp.),
- rozbudowa, modernizacja i utrzymanie pozostałych dróg,
- budowa infrastruktury pieszej i rowerowej,
- modernizacja i rozbudowa sieci energetycznych,
- rozwój gospodarki odpadami,
- zwiększenie zasięgu sieci internetowej i sieci telefonii komórkowej.

OBSZAR DZIAŁANIA: PRZYJAZNE ŚRODOWISKO

1) Wykorzystanie potencjału przyrodniczego Miasta Radziejów, poprzez realizację m.in. takich działań jak:

- pielęgnacja zieleni i obszarów cennych pod względem przyrodniczym w celu zachowania ich wartości,
- zagospodarowanie terenów przeznaczonych do celów rekreacji: wyposażenie w infrastrukturę rekreacyjną oraz sanitarną,
- rozbudowa oświetlenia ulicznego oraz miejsc użyteczności publicznej przy wykorzystaniu lam zasilanych energią słoneczną lub wiatrową, w tym wymiana oświetlenia ulicznego na energooszczędne,
- ochrona zasobów wód podziemnych poprzez właściwe zagospodarowanie nieczystości ciekłych,
- właściwe zarządzanie wodami opadowymi.

2) Inwestycje w odnawialne źródła energii i poprawa sprawności energetycznej budynków, dzięki realizacji takich inwestycji jak:

- inwestycje w odnawialne źródła energii (np. kolektory słoneczne, pompy ciepła),
- eliminacja źródeł niskoemisyjnych,

- poprawa parametrów energetycznych budynków poprzez prowadzenie kompleksowej termomodernizacji,
- prowadzenie edukacji społeczeństwa i promocji efektywności energetycznej, odnawialnych źródeł energii i ekologicznego trybu życia.

3) Ochrona i właściwe wykorzystanie dziedzictwa kulturowego i historycznego Miasta Radziejów, poprzez realizację m.in. takich działań jak:

- odnowa i konserwacja obiektów zabytkowych i historycznych przy wykorzystaniu dostępnych środków,
- wyprowadzenie ze stanu kryzysowego zdegradowanych pod względem architektonicznym i estetycznym obszarów zabudowy miejskiej,
- prowadzenie i wspieranie inicjatyw z zakresu ochrony dziedzictwa kulturowego i historycznego,
- promocja walorów i zasobów kulturowych i historycznych Miasta Radziejów m.in. poprzez przewodniki, biuletyny, mapy i inne dostępne media,
- oznakowanie turystyczne Miasta Radziejów.

B. Studium uwarunkowań i kierunków przestrzennego zagospodarowania gminy.

1. Ostatnia ocena aktualności (art. 32 upzp).

Ostatnia ocena aktualności Studium uwarunkowań i kierunków zagospodarowania przestrzennego dla miasta Radziejów została przeprowadzona w 2016 roku i przyjęta Uchwałą Nr XIII/99/2016 Rady Miasta Radziejów z dnia 29 czerwca 2016 roku w sprawie oceny aktualności Studium uwarunkowań i kierunków zagospodarowania przestrzennego oraz miejscowych planów zagospodarowania przestrzennego miasta Radziejów. W wyniku przeprowadzonej przez Burmistrza Miasta Radziejów analizy zmian w zagospodarowaniu przestrzennym miasta stwierdzono:

- 1) Aktualność Studium uwarunkowań i kierunków zagospodarowania przestrzennego miasta Radziejów, przyjętego w formie ujednocionej uchwałą Nr XXX/244/2014 Rady Miasta Radziejów z dnia 10 września 2014 r., w zakresie głównych kierunków zagospodarowania przestrzennego miasta.
- 2) Częściową aktualność Studium uwarunkowań i kierunków zagospodarowania przestrzennego miasta Radziejów, przyjętego w formie ujednocionej uchwałą Nr XXX/244/2014 Rady Miasta Radziejów z dnia 10 września 2014 r., w zakresie zgodności z przepisami odrębnymi.

2. Zmiana Studium.

W okresie od uchwalenia ostatnich zmian studium oraz miejscowego planu zagospodarowania przestrzennego do Rady Miasta Radziejów wpływały wnioski prywatnych właścicieli terenów o zmianę przeznaczenia ich działek w ww. dokumentach planistycznych. Biorąc pod uwagę ww. wnioski oraz wnioski z przeprowadzonej oceny aktualności Studium mówiące, że wymagać będzie ono dostosowania do wymogów obowiązujących obecnie przepisów prawa, w szczególności Ustawy o planowaniu i zagospodarowaniu przestrzennym, Rada Miasta Radziejów przyjęła Uchwałą Nr XVI/139/2016 z dnia 28 grudnia 2016 r. w sprawie przystąpienia do sporządzenia studium uwarunkowań i kierunków zagospodarowania przestrzennego miasta Radziejów. Studium sporządza się dla całego obszaru w granicach

administracyjnych miasta Radziejów. Planowany termin uchwalenia Studium przyjęto na czerwiec 2020 roku.

C. Miejscowe plany zagospodarowania przestrzennego.

1. Ostatnia ocena aktualności (art. 32 upzp).

Ostatnia ocena aktualności miejscowych planów zagospodarowania przestrzennego dla miasta Radziejów została przeprowadzona w 2016 roku i przyjęta Uchwałą Nr XIII/99/2016 Rady Miasta Radziejów z dnia 29 czerwca 2016 roku w sprawie *oceny aktualności Studium uwarunkowań i kierunków zagospodarowania przestrzennego oraz miejscowych planów zagospodarowania przestrzennego miasta Radziejów*. W wyniku przeprowadzonej przez Burmistrza Miasta Radziejów analizy zmian w zagospodarowaniu przestrzennym miasta stwierdzono:

- 1) Aktualność miejscowego planu zagospodarowania przestrzennego uchwalonego uchwałą nr XX/159/2013 Rady Miasta Radziejów z dnia 7 czerwca 2013 r. w sprawie miejscowego planu zagospodarowania przestrzennego Miasta Radziejów w rejonie ulic Szpitalna, Kruszwicka, Objezdna, Kościuszki, Szybka.

2. Obowiązujące miejscowe plany zagospodarowania przestrzennego.

- 1) Miejscowy plan zagospodarowania przestrzennego miasta Radziejów w rejonie ulic Szpitalna, Kruszwicka, Objezdna, Kościuszki, Szybka – Uchwała Nr XX/159/2013 Rady Miasta Radziejów z dnia 7 czerwca 2013 roku.
- 2) Zmiana miejscowego planu zagospodarowania przestrzennego miasta Radziejów w rejonie ulic Szpitalna, Kruszwicka, Objezdna, Kościuszki, Szybka – Uchwała Nr XVII/146/2017 Rady Miasta Radziejów z dnia 28 lutego 2017 roku.
Zmiana dotyczyła zmiany przeznaczenie części obszaru objętego miejscowym planem. Dokonano zmiany przeznaczenia części kompleksu terenów zielonych na tereny pod zabudowę mieszkaniową jednorodzinną. Uchwałę w sprawie przystąpienia do sporządzenia zmiany miejscowego planu podjęto na wnioski prywatnych właścicieli terenów.
- 3) Miejscowy plan zagospodarowania przestrzennego miasta Radziejów w rejonie ulicy Kujawskiej i Armii Krajowej – Uchwała Nr XV/120/2016 Rady Miasta Radziejów z dnia 28 października 2016 roku.
Uchwałę podjęto w celu zabezpieczenia i zagospodarowania zagospodarowanie terenu wyznaczonego w studium pod nowy cmentarz.

Wyżej wymienione miejscowe plany zagospodarowania przestrzennego łącznie pokrywają w przybliżeniu 102 hektary, co stanowi niecałe 18% obszaru Gminy Miasto Radziejów.

Na dzień sporządzania niniejszej informacji do Rady Miasta oraz Burmistrza nie złożono żadnych wniosków o opracowanie nowych miejscowych planów zagospodarowania przestrzennego. Również Gmina nie stwierdza potrzeby podejmowania takich działań.

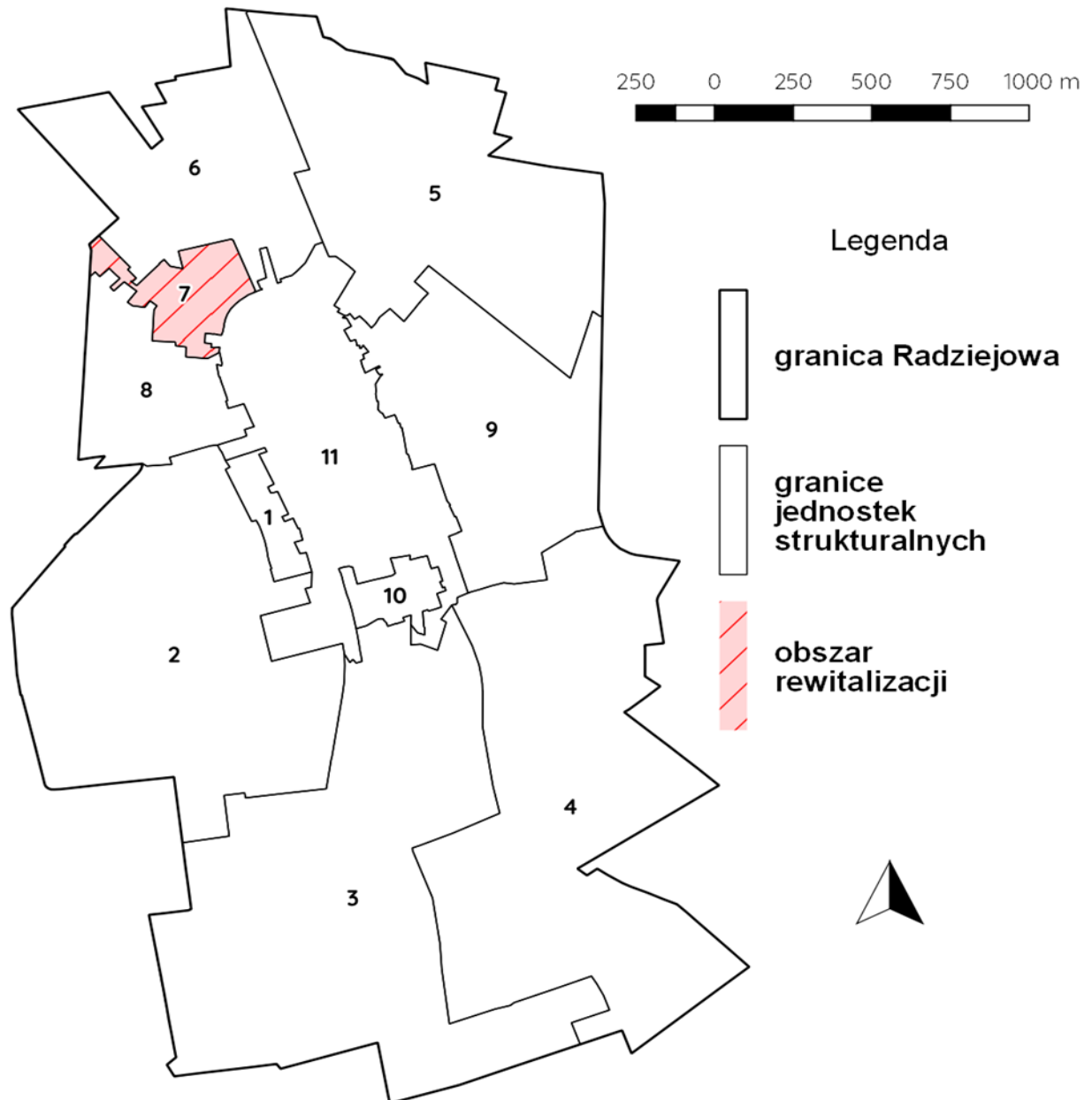
Gmina Miasto Radziejów nie posiada wieloletniego programu sporządzania miejscowych planów zagospodarowania przestrzennego. Jak wynika z uchwalonej *oceny aktualności Studium uwarunkowań i kierunków zagospodarowania przestrzennego oraz miejscowych planów zagospodarowania przestrzennego miasta Radziejów*, ochrona ładu przestrzennego wymaga długofalowego rozwiązywania problemów realizacji polityki przestrzennej. Pierwszym krokiem w takim podejściu powinno być utrwalenie dotychczas prowadzonej polityki przestrzennej, która określona jest w Studium uwarunkowań i kierunków zagospodarowania przestrzennego miasta Radziejów, w tym konieczność dostosowania zapisów i rysunku Studium do obowiązujących przepisów prawa. Kolejne kroki powinny dotyczyć sukcesywnego sporządzania miejscowych planów zagospodarowania przestrzennego z zachowaniem etapowania zbieżnego z rzeczywistym

zapotrzebowaniem inwestycyjnym. Etapowa strategia sporządzania miejscowych planów zagospodarowania przestrzennego pozwoli na sukcesywne wcześniejsze podjęcie prac przygotowawczych przed rozpoczęciem prac planistycznych oraz pozwoli na zabezpieczenie źródeł finansowania oraz uwzględnienie skutków finansowych realizacji ustaleń planów miejscowych.

D. Lokalny Program Rewitalizacji dla Miasta Radziejów na lata 2017-2022

(uchwała nr XXV/212/2018 Rady Miasta Radziejów w dniu 21 marca 2018 r.)

Obszar rewitalizacji Miasta Radziejów obejmuje Obszar nr 7 tj. ulicę Marii Dąbrowskiej, bloki przy ulicy Objezdnej oraz ulicę Polną.



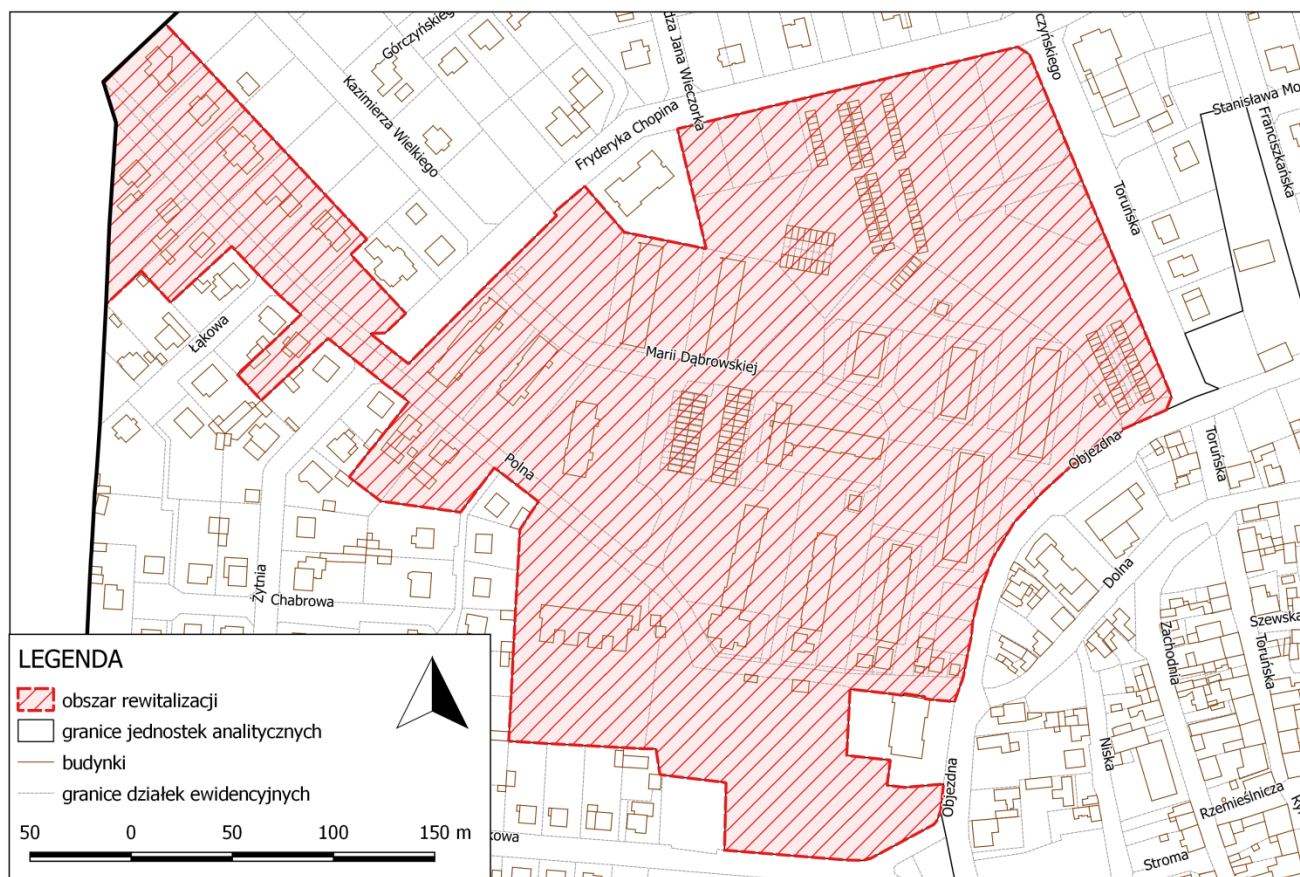
Ryc. Obszar rewitalizacji na terenie Miasta Radziejów

Wyznaczony obszar rewitalizacji, na który składa się jednostki strukturalnej nr 7 ulice: Marii Dąbrowskiej, bloki przy Objezdnej, Polna który zamieszkuje 1 159 osób. Powierzchnia obszaru rewitalizacji Miasta Radziejów wynosi 10,2 ha.

Dane dotyczące wyznaczonego obszaru zdegradowanego i obszaru rewitalizacji przedstawiono w formie tabelarycznej.

Podstawowe informacje	Obszar zdegradowany	Obszar rewitalizacji
Zasięg przestrzenny	Obszar nr 7. Ulice: Marii Dąbrowskiej, bloki przy Objezdnej, Polna	Obszar nr 7. Ulice: Marii Dąbrowskiej, bloki przy Objezdnej, Polna
Powierzchnia (ha)	273,1 ha	10,2 ha
Powierzchnia (%)	48 %	1,8 %
Liczba mieszkańców	3 170	1 159
Udział w ludności miasta ogółem	52,9 %	19,3 %

Podstawowe informacje



Ryc. Obszar rewitalizacji na terenie Miasta Radziejów na tle podziału ewidencyjnego

Większość obiektów znajdujących się w obrębie obszaru 7 to wielorodzinne budynki mieszkalne, wybudowanych przed 1989 r. Wyznaczony obszar rewitalizacji jest zamieszkały przez 1 159 osoby. Mimo objęcia jedynie 1,8 % powierzchni Radziejowa, udział osób zamieszkujących obszar rewitalizacji w ogólnej liczbie mieszkańców wynosi aż 19,3 %.

Zaawansowanie procesu starzenia się ludności

W ramach sfery społecznej zbadano sytuację demograficzną Miasta Radziejów w podziale na wyznaczone jednostki strukturalne. Do analizy procesu starzenia się ludności wybrano wskaźnik odnoszący się do udziału ludności w wieku poprodukcyjnym w ludności ogółem na danym obszarze. Wartość danego wskaźnika dla Miasta wyniosła 18,9 %. Obszar 7 natomiast osiągnął wartość wyższą od średniej i wyniosła ona aż 24,7 %. Jest to jednocześnie najwyższy udział osób w wieku poprodukcyjnym w liczbie ludności ogółem spośród wszystkich obszarów w mieście. Większość budynków znajdujących się na obszarze to bloki mieszkalne z „wielkiej płyty” pochodzi z lat 80-tych XX w. i w tym samym czasie była zasiedlana przez młodych mieszkańców. Obecnie ci sami lokatorzy są, bądź wchodzi w wiek emerytalny. Sytuacja demograficzna przedstawia także negatywne tendencje, co zostało uwidocznione w uproszczonej diagnozie. Liczba mieszkańców zmniejsza się przy czym społeczeństwo się starzeje. Dlatego wyzwaniem w kontekście przeciwdziałania opisywanemu negatywnemu zjawisku będzie aktywizacja osób starszych i włączenie ich do życia lokalnej społeczności poprzez prowadzenie różnorodnych działań. Ważne jest także utworzenie odpowiedniej infrastruktury w postaci obiektu, który będzie mógł być wykorzystany jako placówka wsparcia i opieki dziennej dla osób starszych i niesamodzielnych. Tego typu propozycje były zgłaszane już w trakcie konsultacji społecznych, a także znajdują swoje potwierdzenie w planach inwestycyjnych Miasta Radziejów na najbliższe lata.

Samowystarczalność ekonomiczna ludności i gospodarstw domowych

W ramach analizy negatywnych zjawisk ze sfery społecznej zbadano samowystarczalność ekonomiczną ludności. W tym celu wybrano dwa wskaźniki odnoszące się do zależności od pomocy społecznej. Pierwszym z przeanalizowanych wskaźników był udział osób w gospodarstwach domowych korzystających ze środowiskowej pomocy społecznej w ludności ogółem. Średnia dla Miasta Radziejów wyniosła 8,0 %, natomiast dla Obszaru nr 7 to 8,3 %. Świadczy to o występowaniu negatywnego zjawiska w postaci zależności od środowiskowej pomocy społecznej gospodarstw domowych. Drugim z wybranych wskaźników jest udział dzieci do lat 17, na które rodzice otrzymują zasiłek rodzinny w liczbie dzieci w tym wieku. W tym przypadku średnia dla Miasta Radziejów wynosi 35,6 %, a dla obszaru rewitalizacji aż 46,5 %. Wynika z tego, że blisko połowa dzieci z obszaru rewitalizacji pochodzi z rodzin, które borykają się z trudną sytuacją materialną i są zależne od pomocy zewnętrznej oferowanej przez MOPS. Świadczy to też o tym, że warunki w jakich dorastają młodzi mieszkańcy są nieodpowiednie co wpływa na ich rozwój kapitału ludzkiego. Przeanalizowanie problemów z zakresu samowystarczalności ekonomicznej mieszkańców wykazało występowanie problemów związanych z zależnością od zewnętrznej pomocy. W Obszarze 7 zamieszkuje wysoki odsetek osób, które korzystają z usług Miejskiego Ośrodka Pomocy Społecznej. Powody przyznania pomocy są różnorodne i zależą od indywidualnej sytuacji rodziny z danego obszaru. Wyzwaniem w kontekście planowanych działań na danym obszarze będzie aktywizacja mieszkańców obszaru rewitalizacji. Interwencja powinna być skierowana do osób nieaktywnych społecznie i zawodowo, które korzystają z pomocy społecznej i nie wyrażają chęci do zmian prowadzących do poprawy ich jakości życia. Wsparciem objęta powinna być także najmłodsza część społeczeństwa, która jest zagrożona wykluczeniem społecznym i obecnie jest zależna od pomocy społecznej.

Sfera gospodarcza

W ramach analizy sfery gospodarczej zbadano klimat aktywności gospodarczej, przy wykorzystaniu wskaźnika liczby zarejestrowanych podmiotów gospodarczych osób fizycznych na 100 mieszkańców w wieku produkcyjnym na danym obszarze. Średnia wartość danego wskaźnika dla Miasta Radziejów wyniosła 12,3, natomiast dla obszaru rewitalizacji wyniosła zaledwie 5,5 co świadczy o stosunkowo niskiej liczbie zarejestrowanych podmiotów. Dlatego kluczowe będzie pobudzenie przedsiębiorczości wśród mieszkańców danego obszaru.

Sfera środowiskowa

Na wyznaczonym obszarze rewitalizacji nie występują żadne prawne formy ochrony przyrody. Obszar ten jest silnie zurbanizowany i zamieszkały przez blisko 20 % wszystkich mieszkańców Radziejowa,

które tworzy największe osiedle złożone z budynków wielorodzinnych na terenie miasta. Jeśli chodzi o występowanie indywidualnych źródeł ciepła, które wykorzystują paliwa stałe jest ono na danym obszarze bardzo znikome i wartość wskaźnika obrazującego udział gospodarstw użytkujących tradycyjne piece na paliwa stałe, będące źródłem tzw. niskiej emisji gazów spalinowych względem ogółu gospodarstw domowych na danym obszarze wynosi mniej niż 1%. Większość gospodarstw domowych na danym obszarze mieści się w 9 wielorodzinnych budynkach mieszkalnych, które są zaopatrywane w ciepło z lokalnej kotłowni zarządzanej przez EMPEGIEK Sp. z o.o.

Potencjał społeczny

Na obszarze rewitalizacji występują także obiekty infrastruktury społecznej tj. boiska sportowe, plac zabaw oraz Przedszkole Publiczne nr 1 im. H. Karpińskiej. Na obszarze rewitalizacji nie występują obiekty, które mogłyby zostać zaadaptowane na cele społeczne i gospodarcze. W trakcie konsultacji społecznych interesariusze wskazywali, że jednym z najistotniejszych problemów jest problem starzejącego się społeczeństwa. W Mieście Radziejów jest coraz więcej osób w wieku emerytalnym, a nie ma dostosowanych do ich potrzeb miejsc, które mogłyby zaaktywizować seniorów. Wskazano, że nie ma w Radziejowie miejsca dziennej opieki i pobytu dla seniorów, gdzie mogliby się regularnie spotykać i uczestniczyć w różnorodnych zajęciach. Kolejne problemy, które poruszano w trakcie konsultacji społecznych to zależność mieszkańców od pomocy społecznej. Wskazywano, że zarówno w obszarze rewitalizacji, jak i w całym mieście istnieje problem związany z biernością zawodową i społeczną mieszkańców. Sytuacja na rynku pracy jest coraz lepsza, bezrobocie się zmniejsza, a większość osób, które chcą pracować znajduje w końcu zatrudnienie. Problem stanowią osoby, które nie chcą się aktywizować i są zależne finansowo od instytucji tj. MOPS. Ta zależność jest niestety przekazywana również następnym pokoleniom, które powielają złe wzorce w dorosłym życiu. Tak więc częstym przypadkiem jest korzystanie z usług pomocy społecznej przez te same rodziny z pokolenia na pokolenie. Dlatego istotna jest interwencja, która pozwoli na aktywizację społeczną mieszkańców, w tym dzieci i młodzieży celem włączenia społecznego i ich usamodzielnienia się życiowego.

Podsumowując wyznaczony obszar rewitalizacji znajduje uzasadnienie w występujących problemach społecznych, a także zdiagnozowanych potrzebach wskazanych podczas konsultacji społecznych. Poniżej przedstawiono także tabelę opisującą najważniejsze problemy i potencjały rozwoju obszaru rewitalizacji.

Najważniejsze problemy	Najważniejsze potencjały
<ul style="list-style-type: none"> – wysoki udział osób w wieku poprodukcyjnym w ogóle mieszkańców na danym obszarze, – brak możliwości aktywizacji seniorów, – wysoki udział osób w gospodarstwach domowych korzystających ze środowiskowej pomocy społecznej w ludności ogółem na danym obszarze, – wysoki udział dzieci do lat 17, na które rodzice otrzymują zasiłek rodzinny w liczbie dzieci w tym wieku na danym obszarze, – brak aktywności społecznej i zawodowej mieszkańców, – niska liczba zarejestrowanych podmiotów gospodarczych osób fizycznych na 100 mieszkańców w wieku produkcyjnym na danym obszarze, – mała liczba obiektów infrastruktury społecznej. 	<ul style="list-style-type: none"> – potencjał kapitału ludzkiego reprezentowany przez dużą liczbę mieszkańców zależnych od pomocy społecznej oraz seniorów, a także młodzieży.

CEL, KIERUNKI I PRZEDSIĘWZIĘCIA

Przedsięwzięcia i projekty rewitalizacyjne dla Miasta Radziejów będą prowadzone w oparciu o wyznaczony cel rewitalizacji i przypisane do niego kierunki działań. Cel i kierunki są następstwem określonej wizji obszaru rewitalizacji, a także są dopasowane do lokalnych uwarunkowań i potrzeb mieszkańców obszaru rewitalizacji. Cel i wszystkie kierunki wynikają z przeprowadzonej diagnozy i są ukierunkowane na eliminację lub ograniczenie występowania negatywnych zjawisk. Cel i kierunki są również zgodne z założeniami powiązanych dokumentów strategicznych i planistycznych, a także są pochodną wizji obszaru po przeprowadzonej rewitalizacji.

Poniżej zaprezentowano cel programu rewitalizacji, odpowiadające mu kierunki działań i przedsięwzięcia rewitalizacyjne. Wyznaczono 4 kierunki działań, które odpowiadają na zbadane problemy i potrzeby cechujące obszar rewitalizacji Miasta Radziejów. Z kierunków działań wynikają 4 główne przedsięwzięcia. Na następnej stronie przedstawiono schemat obrazujący cel rewitalizacji, kierunki działań i wynikające z nich przedsięwzięcia główne

E. Wieloletni program gospodarowania mieszkaniowym zasobem miasta Radziejów ma lata 2020 – 2024 (uchwała Nr IX/84/2019 Rady Miasta Radziejów z dnia 30 grudnia 2019 roku.

1. Mieszkaniowy zasób Gminy Miasto Radziejów na dzień 31.12.2019 r. stanowi 93 lokale mieszkalne. W 20 budynkach stanowiących 100% własność gminy znajduje się 70 lokali mieszkalnych, 7 budynków stanowią wspólnoty mieszkaniowe, w których zlokalizowanych jest 20 lokali mieszkalnych, a także 3 lokale mieszkalne, stanowiące integralną część budynków użyteczności publicznej
2. Stawki bazowe czynszu za wynajem lokali mieszkalnych ustalane są przez Burmistrza Miasta Radziejów w drodze zarządzenia.

Lokale mieszkalne stanowiące mieszkaniowy zasób gminy przeznaczone są na:

- 1) wynajem na ogólnych zasadach stosownie do ustawy z dnia 21.06.2001 r. o ochronie praw lokatorów, mieszkaniowym zasobie gminy i o zmianie Kodeksu cywilnego.
- 2) wynajem lokali socjalnych,

Wysokość czynszu dla danego lokalu określa się w oparciu o stawkę bazową czynszu oraz czynniki obniżające lub podwyższające jego wartość użytkową, które określone zostały w Uchwale Rady Miasta Radziejów w sprawie przyjęcia wieloletniego programu gospodarowania mieszkaniowym zasobem Gminy Miasto Radziejów.

Zgodni z w/w Uchwałą Rady Miasta nastąpi coroczna podwyżka czynszu o średnioroczny wskaźnik wzrostu cen towarów i usług konsumpcyjnych ogółem w poprzednim roku kalendarzowym ogłaszany przez Prezesa Głównego Urzędu Statystycznego w Dzienniku Urzędowym Rzeczypospolitej Polskiej „Monitor Polski”.

Nieruchomościami wchodzącymi w skład zasobu mieszkaniowego Gminy Miasto Radziejów gospodaruje Burmistrz Miasta, opierając się na następujących zasadach:

1. utrzymanie zasobu w należyтым stanie technicznym i zaspokajanie potrzeb remontowych,
2. zapewnienie stałego i nieprzerwanego świadczenia usług w zakresie zarządzania zasobem,
3. zapewnienie skutecznego nadzoru i kontroli nad działalnością zarządców oraz realizacja ich zadań,

4. podnoszenie jakości i wykonywania usług w zakresie zarządzania zasobem oraz utrzymania korzystnych parametrów ekonomicznych tego zarządzania,
5. zaspokojenia potrzeb mieszkaniowych poprzez racjonalizację wykorzystania zasobu mieszkaniowego.

Zarządzanie nieruchomościami, o których mowa w rozdziale pierwszym polega na podejmowaniu wszelkich decyzji o dokonywaniu czynności zmierzających do utrzymania nieruchomości w stanie niepogorszonym zgodnie z jej przeznaczeniem, jak również do uzasadnionego inwestowania w tę nieruchomość.

Zarząd i administrację nad lokalami stanowiącymi własność Gminy Miasto Radziejów prowadzi Radziejowskie Towarzystwo Budownictwa Sp z o.o.

Sposób zarządu w budynkach stanowiących własność Wspólnot Mieszkaniowe ustala się zgodnie z przepisami ustawy z dnia 24.06.1994r. o własności lokali (Dz.U. z 2020 r., poz. 532)

szczegółowe zadania oraz zasady wykonywania zarządu przez Spółkę określone zostały w umowie.

Zmiana zarządcy wymaga wypowiedzenia określonego w warunkach umowy.

F. Program opieki nad zabytkami

Gmina Miasto Radziejów na dzień sporządzania niniejszej informacji nie posiada gminnego programu opieki nad zabytkami. 5 kwietnia 2019 roku została podpisana umowa z zewnętrznym wykonawcą na opracowanie zbioru kart adresowych obiektów nieruchomych Gminnej Ewidencji Zabytków Gminy Miasto Radziejów oraz Programu opieki nad zabytkami dla Gminy Miasta Radziejów. Umowny termin wykonania ww. zadania ustalono do 23 sierpnia 2019 roku. W wyznaczonym terminie Wykonawca nie dostarczył wolnego od wad i usterek, w tym pozytywnie zaopiniowanego przedmiotu zamówienia. Wobec powyższego postanowiono o odstąpieniu od umowy z winy Wykonawcy oraz naliczeniu kary umownej w wysokości 10% wynagrodzenia tj. w kwocie 575,00 złotych. (do dnia sporządzenia niniejszej Wykonawca nie wywiązał się z obowiązku zapłaty naliczonej mu kary).

Po zakończeniu postępowania związanego z wyegzekwowaniem naliczonej kary zostanie przeprowadzone nowe rozeznanie w celu wyłonienia nowego wykonawcy na opracowanie programu opieki nad zabytkami.

F. Plan gospodarki nisko emisyjnej dla miasta Radziejów

Uchwała Nr XIV/110/2016 Rady Miasta Radziejów z dnia 29 sierpnia 2016 r. oraz Uchwała Nr VII/60/2019 Rady Miasta Radziejów z dnia 27 września 2019 r. w sprawie przyjęcia do realizacji „Aktualizacji Planu gospodarki niskoemisyjnej dla Miasta Radziejów”.

Aktualizacja wynika z konieczności dostosowania dokumentu do aktualnych zamierzeń inwestycyjnych Miasta Radziejów na najbliższe lata. Wprowadzenie zmian umożliwia występowanie o środki finansowe z funduszy Unii Europejskiej, w tym na realizację zadania „*Termomodernizacja budynków Miejskiego Zespołu Szkół w Radziejowie*”.

Plan Gospodarki Niskoemisyjnej jest dokumentem strategicznym, którego celem jest określenie wizji rozwoju gminy w kierunku gospodarki niskoemisyjnej, służącej zapewnieniu korzyści: ekonomicznych, społecznych i środowiskowych płynących z działań zmniejszających emisje

zanieczyszczeń. Kluczowym elementem PGN jest wyznaczenie celów strategicznych i szczegółowych, realizujących określoną wizję gminy. Plan zawiera strukturę działań mających przyczynić się do osiągnięcia celów znajdujących odzwierciedlenie na różnych szczeblach decyzyjnych. W perspektywie europejskiej Plan Gospodarki Niskoemisyjnej sprzyjać powinien spełnieniu celów określonych w pakiecie klimatyczno-energetycznym do roku 2020:

- redukcji o 20 % emisji gazów cieplarnianych w stosunku do poziomu emisji z 1990 r.;
- zwiększeniu o 20 % udziału energii odnawialnej w finalnej konsumpcji energii (dla Polski wskaźnik ten został obniżony do 15 %);
- zwiększeniu o 20 % efektywności energetycznej.

Podstawą opracowania PGN jest wykonanie inwentaryzacji emisji gazów cieplarnianych z obszaru gminy, opartej na jej bilansie energetycznym. Plan Gospodarki Niskoemisyjnej jest dokumentem niezbędnym do pozyskania funduszy unijnych w latach 2014-2020 m.in. na termomodernizację budynków, wymianę wysokoemisyjnych źródeł ogrzewania czy wdrażania odnawialnych źródeł energii.

Celem głównym niniejszego dokumentu jest rozwój gospodarki niskoemisyjnej przy zapewnieniu zrównoważonego rozwoju miasta. Osiągnięciu celu głównego sprzyjać będzie realizacja następujących celów szczegółowych:

1. Rozwój niskoemisyjnych źródeł energii.
2. Poprawa efektywności energetycznej.
3. Wymiana przestarzałych, niskowydajnych i nieekologicznych źródeł ciepła.
4. Umożliwienie maksymalnego wykorzystania energii odnawialnej.
5. Poprawa jakości powietrza w Mieście Radziejów.
6. Promocja nowych wzorców konsumpcji.

Zakres merytoryczny niniejszego dokumentu jest zgodny ze szczegółowymi wytycznymi i zaleceniami, określonymi w Załączniku nr 9 do Regulaminu konkursu nr 2/POIiŚ/9.3/2013 w ramach IX osi priorytetu Programu Operacyjnego Infrastruktura i Środowisko 2007 - 2013 Infrastruktura energetyczna przyjazna środowisku i efektywność energetyczna, Działanie 9.3. Termomodernizacja obiektów użyteczności publicznej – plany gospodarki niskoemisyjnej. Opracowanie jest również zgodne z obowiązującymi przepisami prawa krajowego i wspólnotowego oraz wytycznymi wynikającymi z Porozumienia Burmistrzów (Covenant of Mayors Committed to local sustainable energy). Metodologia opracowania Planu Gospodarki Niskoemisyjnej dla Miasta Radziejów została określona w dokumencie przygotowanym przez Komisję Europejską „How to develop a Sustainable Energy Action Plan (SEAP) – Guidebook” („Jak opracować Plan Działań na rzecz Zrównoważonej Energii (SEAP) – poradnik”). PGN opracowano na podstawie danych i dokumentów udostępnionych przez jednostki funkcjonujące na terenie miasta takie jak: Urząd Miasta Radziejów, Radziejowskie Towarzystwo Budownictwa Społecznego (RTBS), Spółdzielnia Mieszkaniowa, EMPEGIEK Sp. z o.o., Polska Spółka Gazownictwa Sp. z o.o. oddział w Gdańsku, Energa-Operator S.A. Oddział w Toruniu. Dane dotyczące zużycia energii oraz stanu energetycznego indywidualnych budynków mieszkalnych, budynków mieszkalno-usługowych oraz usługowych uzyskano na podstawie ankietyzacji terenowej, która przeprowadzona została we wrześniu 2014 r.

Miasto Radziejów położone jest w południowej części województwa kujawsko-pomorskiego, w powiecie radziejowskim. Miasto zajmuje ogólną powierzchnię 5,75 km², co stanowi 0,95 % powierzchni powiatu. Radziejów pełni funkcję ośrodka powiatowego i stanowi centrum administracyjno-usługowe.

Według danych przekazanych przez Urząd Miasta w dniu 31.12.2013 r. liczba ludności miasta wynosiła 5 918 osób. Gęstość zaludnienia Radziejowa wynosi więc 1 029,2 os./km².

Struktura wiekowa budynków mieszkalnych znajdujących się na terenie miasta wykazuje, iż

największy udział posiadają budynki najstarsze wybudowane przed 1966 r. – 38,6 % natomiast najmniejszy budynki powstałe w latach 1993 - 1997 – 5,8 %. Natomiast rozpatrując powierzchnię użytkową budynków w określonym przedziale wiekowym wynika, iż największą powierzchnię posiadają budynki wybudowane w latach 1967 - 1985 - 59 696 m² co stanowi 41,1 % łącznej powierzchni użytkowej budynków mieszkalnych Radziejowa. Budynki wybudowane przed 1966 r., których na terenie miasta jest najwięcej posiadają 37 388 m² powierzchni użytkowej co stanowi 25,7 % łącznej powierzchni. Łączne zapotrzebowanie na ciepło dla budynków mieszkalnych znajdujących się na terenie miasta, które wynosi 36 302,9 MWh/rok (130 690,44 GJ/rok). Prawie 80 % łącznego zapotrzebowania na energię cieplną wymagają budynki powstałe przed 1966 r. oraz w latach 1967-1985 r.

Według danych GUS w 2013 r. na terenie Radziejowa zarejestrowanych było 721 podmiotów gospodarczych. Zdecydowanie największy udział – 33 % posiadają podmioty gospodarcze zajmujące się handlem hurtowym i detalicznym. Analizując lata 2009-2013 r. liczba podmiotów gospodarczych pozostaje na podobnym poziomie i nie wykazuje znacznych zmian.

Na terenie Miasta Radziejów funkcjonuje lokalna kotłownia, zarządzana przez EMPEGIEK Sp. z o.o. Według danych uzyskanych od EMPEGIEK kotłownię uruchomiono w 1995 r. Obiekt składa się z 3 kotłów RU1-S9 STREBEL o łącznej mocy 1,5 MW. Sprawność nominalna kotłowni wynosi 85 %. Stosowanym paliwem na cele wytwarzania energii cieplnej jest gaz sieciowy wysokometanowy typu E, którego w 2013 r. zużyto 289 561 m³. Łączna długość sieci ciepłowniczej wynosi 409,5 m. Obiekt zaopatruje w ciepło 9 budynków mieszkalnych wielorodzinnych znajdujących się przy ulicy Objezdnej, Polnej i Marii Dąbrowskiej. Budynki te należą głównie do zasobu Spółdzielni Mieszkaniowej (8 budynków). Jeden budynek znajduje się w zarządzie RTBS.

Według danych uzyskanych z ankietyzacji terenowej w budynkach mieszkalnych jako źródło ciepła zdecydowanie najczęściej wykorzystywany jest kocioł centralnego ogrzewania (85,9 %). Znacznie mniejszy udział posiadają takie urządzenia grzewcze jak: kuchnia grzewcza (4,9 %), piec kaflowe (4,7 %) oraz grzejniki elektryczne (2,2 %). Podczas ankietyzacji odnotowano również: pompy ciepła, piecyki gazowe, klimatyzatory, piecyki typu „koza” oraz ogrzewanie kominkowe. Jednakże, ich łączny udział nie przekracza 3 %. Struktura wiekowa kotłów centralnego ogrzewania w budynkach mieszkalnych na terenie miasta jest korzystna, ponieważ największy udział posiadają najmłodsze kotły, które mają mniej niż 5 lat (44,1 %) oraz kotły w wieku 5-10 lat (31,4 %). Najstarsze urządzenia w wieku powyżej 15 lat stanowią 14,2 %. Struktura paliw stosowanych na cele ogrzewania jest niekorzystna, gdyż zdecydowanie największy udział (75,2 %) posiada węgiel kamienny. Udział drewna oraz gaz ziemny kształtuje się na podobnym około 9 % poziomie.

W przypadku budynków niemieszkalnych również zdecydowanie największy udział posiadają kotły centralnego ogrzewania. Struktura wiekowa kotłów centralnego ogrzewania jest jeszcze korzystniejsza niż w przypadku budynków mieszkalnych, ponieważ zwiększył się udział kotłów najmłodszych (do poziomu 56,7 %) a zmniejszył udział kotłów najstarszych (do 3,3 %). Struktura paliwa wykorzystywanego na cele ogrzewania budynków niemieszkalnych przedstawia się korzystniej niż dla budynków mieszkalnych, ponieważ zmniejszył się udział węgla (do 50 %) a zwiększył udział paliw mniej emisyjnych: oleju (do 16,3 %), energii elektrycznej (do 12,0 %) oraz gazu ziemnego (do 10,9 %).

Według przeprowadzonej ankietyzacji najpopularniejszym sposobem przygotowywania CWU w budynkach mieszkalnych jest jej ogrzanie poprzez kocioł c.o.w bojlerze (podgrzewacz pojemnościowy) – 53,4 % przypadków. Duży udział posiada również przygotowywanie CWU poprzez kocioł c.o. dwufunkcyjny (23,2 %) oraz ogrzewanie wody w bojlerze elektrycznym (12,4 %) bez udziału pieca c.o. Brak CWU odnotowano w 3,7 %

ankietowanych budynków mieszkalnych. W przypadku budynków niemieszkalnych CWU najczęściej wytwarza się poprzez bojler elektryczny (33,3 % przypadków) oraz kocioł c.o. dwufunkcyjny (25,3 % przypadków). W tej kategorii budynków odnotowano wysoki 17,3 % udział obiektów bez CWU.

Źródłem zasilania w gaz dla Miasta jest gazociąg wysokiego ciśnienia DN 700 relacji Gustorzyn – Mogilno przebiegający przez teren gminy. Gazociąg ten zasila stację gazową wysokiego ciśnienia o przepustowości $Q = 3150$ [m³/h], zlokalizowaną w miejscowości Przemystka. Na terenie miasta wykorzystywany jest gaz ziemny wysokometanowy typu E. Odbiorcy na obszarze miasta zasilani są z dystrybucyjnej sieci gazowej średniego ciśnienia która należy do Polskiej Spółki Gazownictwa Sp. z o. o. Oddział w Gdańsku, Zakład w Bydgoszczy. Długość sieci rozdzielczej na terenie miasta wynosi 10,312 km. Długość przyłączy to 1,227 km, natomiast ilość przyłączy to 88 szt. Liczba gospodarstw domowych odbierających gaz wynosi 151, w tym 115 gospodarstw domowych wykorzystuje gaz na cele ogrzewania mieszkań. Według szacunków liczba osób korzystających z sieci gazowej wynosi 468 co stanowi około 8 % wszystkich mieszkańców miasta. Według danych Polskiej Spółki Gazownictwa Sp. z o.o. Oddział w Gdańsku w 2013 r. łącznie dostarczono 1 129 092 m³ gazu ziemnego, w tym dla gospodarstw domowych – 279 837 m³, przemysłu – 304 495 m³ oraz handlu i usług – 544 760 m³.

Radziejów jest w 100 % zelektryfikowany (brak informacji o gospodarstwach domowych bez dostępu do energii eklektycznej). Na terenie miasta znajduje się GPZ Radziejów, który jest zasilany przez dwa transformatory o mocy 10 MVA (typ TORc 10000/115) każdy. Zapas mocy jest szacowany w okolicach 4 MW. Długość sieci elektroenergetycznej na terenie miasta wynosi:

- sieć WN 110 kV – 0,683 km, całość sieć napowietrzna,
- sieć SN 15 kV – 23,452 km, w tym 11,996 km sieci napowietrznej oraz 11,456 m sieci kablowej.

Według danych przedstawionych przez ENERGA-OPERATOR S.A. w 2013 r. sektor gospodarstw domowych zużył 5 143,05 MWh energii elektrycznej (średnie zużycie na gospodarstwo domowe – 2,493 MWh), sektor handlu i usług 7 450,95 MWh (średnie zużycie na 1 podmiot – 16,233 MWh) natomiast sektor przemysłowy 619,72 MWh.

Na terenie Miasta Radziejów występuje obecnie jedna turbina wiatrowa o mocy 150 kW. Według danych Urzędu Regulacji Energetyki na terenie powiatu radziejowskiego zlokalizowanych jest 30 elektrowni wiatrowych o łącznej mocy 19,475 MW. Wskutek przeprowadzonej ankietyzacji terenowej, na terenie Radziejowa zinwentaryzowano jedynie 10 kolektorów słonecznych (9 w budynkach mieszkalnych i 1 w budynku niemieszkalnym) - instalacje te wykorzystywane są do przygotowywania ciepłej wody użytkowej, a także 2 pompy ciepła. Na terenie Radziejowa występuje instalacja wykorzystująca baletowaną słomę do ogrzewania budynku.

Przez teren miasta przebiegają drogi o charakterze lokalnym i ponadlokalnym. W północnej części miasta z zachodu na wschód przebiega droga krajowa nr 62 (długość drogi na terenie miasta to około 1,6 km). Przez miasto przebiega także droga wojewódzka nr 266 (długość na terenie Radziejowa to około 4 km). Wewnętrzny układ komunikacji miasta składa się głównie z sieci ulic miejskich (gminnych), które należy sklasyfikować jako lokalne i dojazdowe.

Na terenie miasta Radziejów nie ma zlokalizowanej stacji pomiarowej jakości powietrza. Najbliżej Radziejowa położoną stacją, która wchodzi w sieć pomiarową strefy kujawsko-pomorskiej jest stacja w Inowrocławiu. W przypadku stężeń PM₁₀, BaP strefa została zakwalifikowana do klasy C, a więc dla tych parametrów przekroczone zostały dopuszczalne poziomy zanieczyszczeń. Dla O₃ strefa została zakwalifikowana do klasy D₂, ponieważ stężenie ozonu przekracza poziom celu długoterminowego. Na terenie strefy kujawsko-pomorskiej przekroczenia BaP oraz PM₁₀ odnotowano w następujących gminach: Gmina Miasto Grudziądz, Gmina Miasto Chełmża, Gmina Chełmża (wiejska), Gmina Łubianka, Gmina Lubicz, Gmina Zławieś Wielka, Gmina Łysomice,

Gmina Nakło nad Notecią, Gmina Tuchola.

Podstawą oszacowania wielkości emisji CO₂ jest zużycie energii finalnej oraz paliw w następujących obszarach gospodarczych Miasta Radziejów:

- sektor komunalny (budynki mieszkalne i niemieszkalne oraz oświetlenie uliczne),
- sektor mieszkalnictwa,
- sektor handlu i usług,
- sektor transportu.

W inwentaryzacji nie uwzględniono sektora przemysłu, ze względu na ograniczone możliwości wpływu samorządu na redukcje emisji w tym sektorze. Podstawowe źródło danych do przeprowadzenia bazowej inwentaryzacji stanowią dane uzyskane podczas terenowej inwentaryzacji budynków mieszkalnych i niemieszkalnych znajdujących się na terenie Radziejowa. Ze względu na dużą liczbę zebranych danych podczas ankietyzacji (dane z blisko 80 % wszystkich budynków mieszkalnych) bazowa inwentaryzacja emisji nie jest obarczona wysokim błędem szacunkowym. Rokiem, w którym zebrano dane niezbędne do przeprowadzenia inwentaryzacji emisji dwutlenku węgla dla Radziejowa jest rok 2014. Zebrane dane dla obszaru miasta są odzwierciedleniem stanu na koniec 2013 roku, stąd też rok 2013 jest rokiem bazowym, czyli rokiem odniesienia do którego porównywana jest wielkość emisji. Dokonując wyboru wskaźników emisji wykorzystano „standardowe” wskaźniki zgodne z zasadami IPCC, które obejmują całość emisji CO₂ wynikłej z końcowego zużycia energii.

Łączna emisja CO₂ w 2013 r. z obszaru Miasta Radziejów wyniosła 35 456,0 Mg CO₂. Z pośród sektorów ujętych w BEI zdecydowanie największa emisja pochodzi z mieszkalnictwa – 15 897,1 MgCO₂ (44,8%). Z pośród nośników energii największy udział w ilości wytworzonego CO₂ posiadają węgiel kamienny (41,1 % - 14 582,8 MgCO₂) oraz energia elektryczna (35,9 % - 12 739,5 MgCO₂). W przeciwieństwie do wyliczenia emisji CO₂ z obszaru Radziejowa w bilans zużycia energii końcowej wliczone zostało również zużycie biomasy – głównie drewna opałowego (dla którego emisja CO₂ przyjęta została na poziomie zerowym). Zużycie energii finalnej (przez użytkowników końcowych) na terenie analizowanej jednostki w 2013 r. wyniosło około 90 551,5 MWh.

Na podstawie przeprowadzonej bazowej inwentaryzacji emisji dwutlenku węgla zidentyfikowano najważniejsze aspekty i obszary problemowe powodujące wzrost emisji CO₂ z obszaru Miasta Radziejów.

1. Indywidualne źródła ogrzewania budynków jako główne źródło niskiej emisji.
2. Węgiel jako dominujący nośnik energii w sektorze mieszkalnictwa.
3. Słabo rozwinięta sieć ciepłownicza.
4. Niewielka liczba odbiorców gazu ziemnego (sieciowego).
5. Niewielki udział energii wytwarzanej z odnawialnych źródeł energii (OZE).
6. Niekorzystna struktura wiekowa budynków mieszkalnych.

Celem doboru działań na rzecz gospodarki niskoemisyjnej jest przedstawienie planu prac i uwarunkowań, sprzyjających redukcji emisji CO₂. Główny element strategii stanowi wdrażanie nowoczesnych rozwiązań, uwzględniających aspekt energetyczny, ekologiczny, a także edukacyjny. Rozwiązania te będą obejmować poszczególne sektory, dla których przeprowadzano inwentaryzację w zakresie zużycia energii finalnej oraz emisji CO₂ dla roku bazowego 2013 r. Wśród działań niskoemisyjnych zaplanowano między innymi:

- Termomodernizacja budynków.
- Montowanie kolektorów słonecznych na cele przygotowania c.w.u.
- Montowanie instalacji fotowoltaicznych (PV) do wspomaganie produkcji energii elektrycznej.
- Wymiana węglowych źródeł ciepła oraz instalacji c.o. na ogrzewanie gazowe.

- Modernizacja oświetlenia ulicznego
- Budowa infrastruktury rowerowej na terenie miasta.
- Promowanie zachowań energooszczędnych w transporcie – ecodriving.
- Edukacja mieszkańców w zakresie efektywności energetycznej i odnawialnych źródeł energii.

Realizacja zaplanowanych w Planie Gospodarki Niskoemisyjnej inwestycji niskoemisyjnych pozwoli uzyskać następujące wskaźniki i efekty ekologiczne w porównaniu do roku bazowego 2013:

EMISJA CO₂:

REDUKCJA EMISJI CO₂: 1 406,9 MgCO₂
 DOCELOWY POZIOM EMISJI CO₂: 34 049,1 MgCO₂
 WSKAŹNIK REDUKCJI EMISJI CO₂: 4,0 %

EFEKTYWNOŚĆ ENERGETYCZNA:

REDUKCJA ZUŻYCIA ENERGII: 2 479,6 MWh
 DOCELOWY POZIOM ZUŻYCIA ENERGII FINALNEJ: 88 071,9 MWh
 WSKAŹNIK REDUKCJI ZUŻYCIA ENERGII: 2,7 %

ENERGIA Z OZE:

WZROST UDZIAŁU ENERGII Z OZE: 622,1 MWh
 DOCELOWY POZIOM PRODUKCJI ENERGII Z OZE: 1 480,4 MWh
 WSKAŹNIK ZWIĘKSZENIA UDZIAŁU ENERGII Z OZE: 0,7 %

H. Program Ochrony Środowiska dla Miasta Radziejów

(uchwała Nr XXIII/190/2017 Rady Miasta Radziejów z dnia 27 grudnia 2017 r.)

POTRZEBA I CEL OPRACOWANIA

Powszechne zainteresowanie problematyką ochrony środowiska w każdej dziedzinie życia człowieka wymaga opracowywania syntetycznych dokumentów, które zbierają informacje o stanie środowiska przyrodniczego człowieka oraz wyznaczają cele ekologiczne, które prowadzą w konsekwencji do zrównoważonego rozwoju obszaru. Ważne jest również, aby prowadzić ciągłą aktualizację zamierzonych działań, dostosowywać je do aktualnej sytuacji i mierzyć ich stopień wykonania. Przeprowadzanie analiz czasowych pozwala określić obszary, które faktycznie się rozwijają, a nad którymi trzeba nadal pracować. Służą temu raporty z realizacji programów ochrony środowiska, które należy sporządzać co dwa lata.

Celem Programu jest przedstawienie wytycznych do racjonalnych działań na dalsze lata i poprawa stanu środowiska przyrodniczego, bądź utrzymanie dobrego poziomu tam gdzie został on osiągnięty w wyniku realizacji założeń poprzedniego projektu. Zawarte w nim rozwiązania inwestycyjne oraz organizacyjne i informacyjne przyczynią się do właściwego, zgodnego z zasadą zrównoważonego rozwoju gospodarowania zasobami przyrodniczymi. Niniejszy dokument jest wypełnieniem obowiązku Miasta Radziejów w zakresie aktualizacji strategicznych dokumentów, co pozwala władzom na bieżąco kontrolować stan środowiska oraz planować na tej podstawie działania służące ochronie środowiska.

Wynikiem procesu planowania jest Program zawierający wizję rozwoju systemu zarządzania ochroną środowiska, określający opcje i warunki rozwiązań. Jest on także ważnym środkiem informacji, narzędziem kontroli i materiałem wykorzystywanym do rozwoju systemu w przyszłości.

Niniejszy dokument spełnia wymogi Wytycznych do opracowania wojewódzkich, powiatowych i gminnych programów ochrony środowiska opracowanych przez Ministerstwo Środowiska opublikowanych we wrześniu 2015 r.

HARMONOGRAM REALIZACYJNY PROGRAMU OCHRONY ŚRODOWISKA

W niniejszym rozdziale przedstawiono podstawowe działania zmierzające do realizacji programu ochrony środowiska. W pierwszej kolejności w ramach poszczególnych kierunków interwencji określono w sposób ogólny zadania do realizacji. Nie określono w tym przypadku szczegółowych ram realizacji przedsięwzięć zakładając, że jest to zbiór otwarty. Ilość i zakres podejmowanych przedsięwzięć będzie zależny od możliwości pozyskiwania środków na realizację zadań przez podmioty i instytucje.

Dla wielu zadań istnieje jednak możliwość określenia szczegółowych ram czasowych i przestrzennych realizacji przedsięwzięć ze wskazaniem szczegółowych kosztów i podmiotu realizującego. Wykaz takich przedsięwzięć opracowano na podstawie danych przekazanych przez Urząd Miasta Radziejów, dane przekazane przez jednostki i instytucje działające na terenie Miasta, zarządców infrastruktury oraz inne dostępne dane przekazane przez interesariuszy

PRZEWIDZIANYCH DO REALIZACJI W OKRESIE 2017 - 2020

W tabeli poniżej przedstawiono wykaz zadań związanych z ochroną środowiska przyrodniczego, jakie przewidziane zostały do realizacji w latach 2017 – 2020 z perspektywą do roku 2024. Zadania podzielono na zadania własne realizowane przez Władze Miasta Radziejów, a także zadania monitorowane – realizowane przez inne jednostki.

Do zadań własnych dokonano szacunkowego podziału kosztów w poszczególnych latach realizacji. Należy przy tym podkreślić, że faktyczna realizacja zadań w poszczególnych latach jest uzależniona praktycznie w każdym przypadku od możliwości pozyskania dofinansowania zewnętrznego. Stąd faktyczny termin realizacji inwestycji i wysokość kosztów koniecznych do poniesienia może się zmieniać w kolejnych latach. Ograniczony budżet Miasta Radziejów oraz uzależnienie od pozyskania środków zewnętrznych to także główne zagrożenia dla podjęcia działań lub ich pełnej realizacji.

Tabela 1. Harmonogram realizacji wybranych zadań szczegółowych – własnych Miasta Radziejów przewidzianych do realizacji w zakresie ochrony środowiska

Lp.	Zadanie	Podmiot odpowiedzialny i jednostki włączone	Szacunkowe koszty realizacji zadania	Źródła finansowania	Dodatkowe informacje
1.	Budowa sieci kanalizacji sanitarnej i sieci wodociągowej w Radziejowie III etap wraz z budową stacji uzdatniania wody	Gmina Miasto Radziejów	10 000 000	środki własne, RPO	zadanie planowane na lata 2017-2019
2.	Termomodernizacja budynku (ocieplenie przegród budowlanych) położonego przy ul. Zachodniej 1	Gmina Miasto Radziejów i mieszkańcy	100 000	środki własne, RPO, BGK – fundusz termomodernizacji i remontów	Termin realizacji 2017/2018, zadanie wynika z harmonogramu PGN
3.	Termomodernizacja budynku (ocieplenie przegród budowlanych) położonego przy ul. Zachodniej 2	Gmina Miasto Radziejów i mieszkańcy	1000 000	środki własne, RPO, BGK – fundusz termomodernizacji i remontów	Termin realizacji 2017/2018, zadanie wynika z harmonogramu PGN
4.	Termomodernizacja budynku (ocieplenie przegród budowlanych) położonego przy ul. Brzeskiej 49	Gmina Miasto Radziejów i mieszkańcy	170 000	środki własne, RPO, BGK – fundusz termomodernizacji i remontów	Termin realizacji 2017, zadanie wynika z harmonogramu PGN
5.	Termomodernizacja budynku (ocieplenie przegród budowlanych) położonego przy ul. Rynek 5 / Wąskiej 3	Gmina Miasto Radziejów i mieszkańcy	200 000	środki własne, RPO, BGK – fundusz termomodernizacji i remontów	Termin realizacji 2017/2020, zadanie wynika z harmonogramu PGN
6.	Termomodernizacja budynku	Gmina Miasto Radziejów	40 000	środki własne,	Termin realizacji 2018/2020,

Lp.	Zadanie	Podmiot odpowiedzialny i jednostki włączone	Szacunkowe koszty realizacji zadania	Źródła finansowania	Dodatkowe informacje
	(ocieplenie przegród budowlanych) położonego przy ul. Rynek 14	i mieszkańcy		RPO, BGK – fundusz termomodernizacji i remontów	zadanie wynika z harmonogramu PGN
7.	Termomodernizacja budynku (ocieplenie przegród budowlanych) położonego przy ul. Rynek 25	Gmina Miasto Radziejów i mieszkańcy	40 000	środki własne, RPO, BGK – fundusz termomodernizacji i remontów	Termin realizacji 2018/2020, zadanie wynika z harmonogramu PGN
8.	Termomodernizacja budynku (ocieplenie przegród budowlanych) położonego przy ul. Rynek 26	Gmina Miasto Radziejów i mieszkańcy	40 000	środki własne, RPO, BGK – fundusz termomodernizacji i remontów	Termin realizacji 2018/2020, zadanie wynika z harmonogramu PGN
9.	Termomodernizacja budynku (ocieplenie przegród budowlanych) położonego przy ul. Rynek 27	Gmina Miasto Radziejów i mieszkańcy	40 000	środki własne, RPO, BGK – fundusz termomodernizacji i remontów	Termin realizacji 2018/2020, zadanie wynika z harmonogramu PGN
10.	Termomodernizacja budynku (ocieplenie przegród budowlanych) położonego przy ul. Rzemieśniczej 1	Gmina Miasto Radziejów i mieszkańcy	50 000	środki własne, RPO, BGK – fundusz termomodernizacji i remontów	Termin realizacji 2018/2020, zadanie wynika z harmonogramu PGN
11.	Termomodernizacja budynku (ocieplenie przegród budowlanych) położonego przy	Gmina Miasto Radziejów i mieszkańcy	50 000	środki własne, RPO, BGK – fundusz	Termin realizacji 2018/2020, zadanie wynika z harmonogramu PGN

Lp.	Zadanie	Podmiot odpowiedzialny i jednostki włączone	Szacunkowe koszty realizacji zadania	Źródła finansowania	Dodatkowe informacje
	ul. Objezdnej 18			termomodernizacji i remontów	
12.	Termomodernizacja budynku (docieplenie dachu) położonego przy ul. Objezdnej 33	Gmina Miasto Radziejów i mieszkańcy	50 000	środki własne, RPO, BGK – fundusz termomodernizacji i remontów	Termin realizacji 2016/2017, zadanie wynika z harmonogramu PGN
13.	Montowanie kolektorów słonecznych na cele przygotowania c.w.u. w Urzędzie Miasta (ul. Kościuszki 20/22)	Gmina Miasto Radziejów	260 000	środki własne, RPO, WFOŚiGW	Termin realizacji 2018-2020, zadanie wynika z harmonogramu PGN
14.	Montowanie kolektorów słonecznych na cele przygotowania c.w.u. w Bibliotece Publicznej (ul. Objezdna 33)	Gmina Miasto Radziejów	43 500	środki własne, RPO, WFOŚiGW	Termin realizacji 2018-2020, zadanie wynika z harmonogramu PGN
15.	Montowanie kolektorów słonecznych na cele przygotowania c.w.u. w budynku Radziejowskiego Domu Kultury (ul. Objezdna 40)	Gmina Miasto Radziejów	43 500	środki własne, RPO, WFOŚiGW	Termin realizacji 2018-2020, zadanie wynika z harmonogramu PGN
16.	Montowanie instalacji fotowoltaicznych (PV) do wspomagania produkcji energii elektrycznej w Urzędzie Miasta (ul. Kościuszki 20/22)	Gmina Miasto Radziejów	150 000	środki własne, RPO, WFOŚiGW	Termin realizacji 2018-2020, zadanie wynika z harmonogramu PGN

Lp.	Zadanie	Podmiot odpowiedzialny i jednostki włączone	Szacunkowe koszty realizacji zadania	Źródła finansowania	Dodatkowe informacje
17.	Montowanie instalacji fotowoltaicznych (PV) do wspomagania produkcji energii elektrycznej w Bibliotece Publicznej (ul. Objezdna 33)	Gmina Miasto Radziejów	17 000	środki własne, RPO, WFOŚiGW	Termin realizacji 2018-2020, zadanie wynika z harmonogramu PGN
18.	Montowanie instalacji fotowoltaicznych (PV) do wspomagania produkcji energii elektrycznej w budynku EMPEGiEK (ul. Szpitalna 15)	Gmina Miasto Radziejów	45 000	środki własne, RPO, WFOŚiGW	Termin realizacji 2018-2020, zadanie wynika z harmonogramu PGN
19.	Montowanie instalacji fotowoltaicznych (PV) do wspomagania produkcji energii elektrycznej w budynku Miejskiego Zespołu Szkół (ul. Szkolna)	Gmina Miasto Radziejów	320 000	środki własne, RPO, WFOŚiGW	Termin realizacji 2018-2020, zadanie wynika z harmonogramu PGN
20.	Montowanie instalacji fotowoltaicznych (PV) do wspomagania produkcji energii elektrycznej w budynku Radziejowskiego Domu Kultury (ul. Objezdna 40)	Gmina Miasto Radziejów	24 000	środki własne, RPO, WFOŚiGW	Termin realizacji 2018-2020, zadanie wynika z harmonogramu PGN
21.	Wymiana węglowych źródeł ciepła oraz instalacji c.o. na ogrzewanie gazowe w Urzędzie Miasta (ul. Kościuszki 20/22)	Gmina Miasto Radziejów	200 000	środki własne, RPO, BGK – fundusz termomodernizacji i remontów	Termin realizacji 2018-2020, zadanie wynika z harmonogramu PGN

Lp.	Zadanie	Podmiot odpowiedzialny i jednostki włączone	Szacunkowe koszty realizacji zadania	Źródła finansowania	Dodatkowe informacje
22.	Wymiana węglowych źródeł ciepła oraz instalacji c.o. na ogrzewanie gazowe w budynku Radziejowskiego Domu Kultury (ul. Objezdna 40)	Gmina Miasto Radziejów	100 000	środki własne, RPO, BGK – fundusz termomodernizacji i remontów	Termin realizacji 2017-2018, zadanie wynika z harmonogramu PGN
23.	Wymiana węglowych źródeł ciepła oraz instalacji c.o. na ogrzewanie gazowe w budynku Miejskiego Zespołu Szkół (ul. Szkolna)	Gmina Miasto Radziejów	400 000	środki własne, RPO, BGK – fundusz termomodernizacji i remontów	Termin realizacji 2018-2020, zadanie wynika z harmonogramu PGN
24.	Modernizacja oświetlenia ulicznego (m. in. wymiana sodowych źródeł światła na energooszczędne LED, montaż reduktorów napięcia, wymiana liczników energii elektrycznej oświetlenia ulicznego)	Gmina Miasto Radziejów, ENERGA S.A.	1 000 000	środki własne, RPO, fundusze NFOŚiGW i WFOŚiGW	zadanie ciągłe zadanie wynika z harmonogramu PGN
25.	Budowa infrastruktury rowerowej	Gmina Miasto Radziejów	1 000 000	środki własne, RPO, fundusze NFOŚiGW i WFOŚiGW	zadanie ciągłe zadanie wynika z harmonogramu PGN
26.	Promowanie zachowań energooszczędnych w transporcie – ecodriving	Gmina Miasto Radziejów	10 000	środki własne, RPO, fundusze NFOŚiGW i WFOŚiGW	zadanie ciągłe zadanie wynika z harmonogramu PGN
27.	Edukacja mieszkańców w zakresie efektywności	Gmina Miasto Radziejów	20 000	środki własne	zadanie ciągłe zadanie wynika z harmonogramu

Lp.	Zadanie	Podmiot odpowiedzialny i jednostki włączone	Szacunkowe koszty realizacji zadania	Źródła finansowania	Dodatkowe informacje
	energetycznej i odnawialnych źródeł energii				PGN
28.	Adaptacja posiadanej dokumentacji projektowej do zastosowania zielonej energii	Gmina Miasto Radziejów	50 000	środki własne	zadanie ciągłe zadanie wynika z harmonogramu PGN
29.	Ożywienie terenu lasu miejskiego poprzez animację toru przeszkód z uwzględnieniem pozostałości powojennych (bunkry)	Gmina Miasto Radziejów	59 000	środki własne	Termin realizacji - 2017
30.	Przebudowa i budowa sieci energetycznej na terenie Rodzinnego Ośrodka Działkowego „Stokrotka”	Gmina Miasto Radziejów	58 000	środki własne	Termin realizacji - 2017

Źródło: opracowanie własne na podstawie: danych przekazanych przez Urząd Miasta Radziejów

Tabela 2. Harmonogram realizacji wybranych zadań szczegółowych – monitorowanych przez Urząd Miasta Radziejów przewidzianych do realizacji w zakresie ochrony środowiska

Lp.	Zadanie	Podmiot odpowiedzialny i jednostki włączone	Szacunkowe koszty realizacji zadania (zł)	Źródła finansowania	Dodatkowe informacje o zadaniu
Obszar interwencji – ochrona klimatu i jakości powietrza					
1.	Termomodernizacja budynków Zespołu Szkół Mechanicznych w Radziejowie	Powiat Radziejowski, Zespół Szkół Mechanicznych	1 250 000	środki własne 1 062 500 plus dofinansowanie w kwocie 187 500	Termin realizacji 2016-2018
2.	Zaprojektowanie i wybudowanie sieci gazowej w ulicach: Dolna, Brzeska, Becińskiego, Miodowa, Komunalna, Moniuszki, Stachury, Prusa, Tuwima, Wyspiańskiego, Norwida, Rolnicza, Ks. Wieczorka	PSG Sp. z o.o. Oddział w Gdańsku	b.d.	środki własne PSG Sp. z o.o.	realizacja zadania przewidziana na 2016-2018
Obszar interwencji – zagrożenia hałasem					
3.	Budowa chodnika o długości 1,6 km przy DK 62 Czołowo od km 28+350 do km 29+950	GDDKiA	b.d.	środki własne GDDKiA	zadanie planowane na rok 2018, wykonanie uzależnione od przyznania środków finansowych przez Centralę GDDKiA
4.	Budowa ciągu pieszo-rowerowego o długości 1 km przy DK 62 Radziejów (od km 30+695 do km 31+262 i 31+555 do 31+987)	GDDKiA	b.d.	środki własne GDDKiA	zadanie planowane na rok 2018, wykonanie uzależnione od przyznania środków

Lp.	Zadanie	Podmiot odpowiedzialny i jednostki włączone	Szacunkowe koszty realizacji zadania (zł)	Źródła finansowania	Dodatkowe informacje o zadaniu
					finansowych przez Centralę GDDKiA
5.	Wykonanie nakładki bitumicznej na długości 0,315 km ul. Rynek	ZDP w Radziejowie	b.d.	środki własne ZDP	zadanie planowane na rok 2018
6.	Budowa ciągu pieszo - rowerowego o długości 3,5 km przy DW 266 Bieganów - Radziejów	Gmina Radziejów	3 500 000	środki własne, RPO	zadanie planowane na rok 2018
7.	Budowa ścieżki pieszo – rowerowej o długości 1,5 km wzdłuż ul. Armii Krajowej w Radziejowie	ZDP	1 000 000	środki własne	zadanie planowane na lata 2018-2020
Obszar interwencji – pola elektromagnetyczne					
8.	Coroczny monitoring oddziaływania pól elektromagnetycznych przez WIOŚ i jego prezentacja w raportach	WIOŚ	b.d.	środki własne WIOŚ	zadanie własne WIOŚ, może być uzupełnione o badania innych jednostek i podmiotów
Obszar interwencji – gleby					
9.	Monitoring gleb w ramach zleconych zadań	OSChR w Bydgoszczy	w zależności od ilości pobranych prób	Środki zleciodawców – właścicieli gruntów	zadanie ciągłe
Obszar interwencji – gospodarka odpadami i zapobieganie powstawaniu odpadów					
10.	Odbiór i zagospodarowanie odpadów komunalnych	Miasto Radziejów, podmiot odpowiedzialny za	koszt będzie wynikał z rozstrzyganych	środki pochodzą z opłaty wnoszonej przez	zadanie ciągłe

Lp.	Zadanie	Podmiot odpowiedzialny i jednostki włączone	Szacunkowe koszty realizacji zadania (zł)	Źródła finansowania	Dodatkowe informacje o zadaniu
		odbiór i zagospodarowanie odpadów, RIPOK	przetargów	właściciele nieruchomości	
Obszar interwencji – zagrożenia poważnymi awariami					
11.	Zakup pojazdu ratowniczego dla Miejskiej Ochotniczej Straży Pożarnej w Radziejowie	Miejska Ochotnicza Straż Pożarna, Urząd Miasta Radziejów, Samorząd Województwa	800 000	Dotacja z Gminy Miasto Radziejów oraz Samorządu Województwa	

Źródło: opracowanie własne

I. Strategia integracji i rozwiązywania problemów społecznych

Coroczna ocena zasobów pomocy społecznej jest ujęta w dokumencie Ocena Zasobów Pomocy Społecznej. Dokument składany jest do dnia 30 kwietnia każdego roku na ręce Przewodniczącej Rady Miasta. Aktualne rekomendacje to: dalszy rozwój i udoskonalanie usług dla osób starszych i niesamodzielnych, dalsze wpieranie i rozwijanie form wsparcia w placówce wsparcia dziennego (Świetlica Środowiskowa), wzbogacanie zasobów kadrowych poprzez szkolenia dla kadr pomocy społecznej, rozwijanie współpracy międzysektorowej (z sektorem organizacji pozarządowych), rozwijanie współpracy z jednostkami oświaty i kultury na rzecz wspierania rodziny i kwestii promocji zdrowego trybu życia. Priorytetami są rozwijanie usług dla osób starszych i niesamodzielnych oraz rozwój i utrzymywanie placówki wsparcia dziennego (Świetlica Środowiskowa). Planowane działania na rok 2020 to: przygotowanie koncepcji funkcjonowania klubu seniora wraz z zarysem wniosku o dofinansowanie ze środków EFS, szkolenie dla kadr placówki wsparcia dziennego, utworzenie wypożyczalni sprzętu medycznego dla mieszkańców miasta. W roku 2021 planowane jest utworzenie i rozpoczęcie działalności klubu seniora.

Utworzono placówkę wsparcia dziennego i kontynuuje ona działalność jako podstawowa część systemu wspierania rodziny na terenie miasta. Rozwinięto jakość świadczenia usług opiekuńczych dla osób starszych i niesamodzielnych – zwieszenie liczby osób świadczących usługi, jak i doposażenie w sprzęt medyczny umożliwiający świadczenie tych usług.

J. Gminny Program Wspierania Rodziny

Aktualny program skoncentrowany jest na dalszym budowaniu lokalnego systemu wspierania rodziny poprzez wzmocnienie i rozwijanie działalności placówki wsparcia dziennego, udoskonalania form pracy asystenta rodziny, włączania do systemu innych placówek miejskich jak placówki oświatowe oraz kultury (działania o charakterze profilaktycznym, promocyjnym, jak również w współpraca na rzecz poprawy funkcjonowania rodzin z problemami opiekuńczo - wychowawczymi).

Wnioski

Dalsze kontynuowanie działań założonych w programie, rozwijanie współpracy różnych placówek tworzących interdyscyplinary system wspierania rodziny, dalsze doskonalenie narzędzi pracy na rzecz wspierania rodziny.

K. Program profilaktyki i rozwiązywania problemów alkoholowych

Głównymi problemami w tym zakresie jest wczesna inicjacja alkoholowa oraz leczenie osób uzależnionych i wsparcie psychospołeczne rodzin w procesie trzeźwienia. W zakresie działań profilaktycznych w roku 2019: przeszkolono nauczycieli w zakresie realizacji rekomendowanego programu – „Spójrz inaczej”, kolejny rok objęto uczniów z ostatnich klas szkoły podstawowej

warsztatami w zakresie Alkoholowego Zespołu Płodowego, prowadzono działania w zakresie promowania zdrowego trybu życia – zajęcia sportowe, zawody, turnieje. Finansowanie działalności Poradni Profilaktyczno – Społecznej gdzie pomoc dla osób uzależnionych i ich rodzin świadczy specjalista psychoterapii uzależnień oraz psychologowie. Pomocą terapeutyczną obejmujemy 100% osób wymagających tego typu wsparcia. Co roku spada liczba wniosków do komisji związanych z nałożeniem obowiązku terapii dla osób uzależnionych. Nieznacznie spada liczba osób, które korzystają z pomocy społecznej z powodu uzależnienia od alkoholu. Miejska Komisja Rozwiązywania Problemów Alkoholowych, a w szczególności jej podzespół ds. rozmów motywujących i procedury zobowiązania do leczenia zajmuje się na bieżąco sprawami dotyczącymi nałożenia obowiązku terapii dla osób uzależnionych.

Wnioski

Dalsza realizacja zadań określonych w programie za pomocą wypracowanych narzędzi oraz wdrożenie do szkół rekomendowanych przez PARPA programów profilaktycznych

L. Program przeciwdziałania narkomanii

Problem uzależnienia od narkotyków na terenie Radziejowa jest w zasadzie nie rejestrowany w statystykach dostępnych Gminie Miejskiej Radziejów. Przyjmuje się do wiadomości, iż narkotyki są dostępne i stosowane na terenie miasta przez różne grupy wiekowe od uczniów po osoby w wieku 40-50 lat. Nie można jednak tego poprzeć żadnymi wiarygodnymi danymi liczbowymi. Do MOPS w Radziejowie w ostatnich 3 latach nie zgłaszały się osoby uzależnione od narkotyków, jednakże zgłaszały się osoby korzystające z narkotyków, u których nie było informacji i diagnozy uzależnienia. Najczęściej były to eksperymenty młodych osób z narkotykami. Wcześniej wykryte przez rodziców i otoczenie młodych osób. W przypadku problemów z używaniem nielegalnych substancji psychoaktywnych osoby mogą skorzystać ze wsparcia terapeutycznego w Poradni Profilaktyczno Społecznej MOPS w Radziejowie.

Wnioski

Kontynuacja działań profilaktycznych w placówkach oświatowych, dalsza realizacja wsparcia w Poradni Profilaktyczno Społecznej MOPS w Radziejowie.

M. Roczny program współpracy z organizacjami pozarządowymi

Radziejów wspiera mieszkańców w zakresie stowarzyszenia się i działania na polu pożytku publicznego. Działalność ta to wyraz chęci budowania lokalnego społeczeństwa obywatelskiego. Współpraca Gminy Miasto Radziejów z organizacjami pozarządowymi prowadzona jest już od wielu lat. Jednakże jej sformalizowanie nastąpiło z chwilą wejścia w życie ustawy z dnia 24 kwietnia 2003 r. o działalności pożytku publicznego i o wolontariacie (Dz. U. z 2019 r. poz. 668 z późn. zm.), która to ustawa zobligowała samorządy do uchwalania programów współpracy z organizacjami pozarządowymi. Rada Miasta Radziejów przyjęła Program Współpracy Gminy Miasta Radziejów z

organizacjami pozarządowymi oraz innymi podmiotami prowadzącymi działalność w zakresie realizacji zadań pożytku publicznego na 2019 r. uchwałą Nr II/9/2018 z dnia 28 grudnia 2018 r.

Na realizację zadań publicznych w roku 2019 z zakresu upowszechnianie kultury fizycznej i sportu dla organizacji pozarządowych, jako realizatorów tych zadań, z budżetu Miasta zaplanowano kwotę 115 000 zł. W celu przekazania dotacji w dniu 25 marca 2019 roku Burmistrz Miasta Radziejów ogłosił otwarty konkurs ofert na wspieranie zadania publicznego w zakresie upowszechniania kultury fizycznej i sportu. Zgodnie z przepisami ustawy z dnia 24 kwietnia 2003 r. o działalności pożytku publicznego i o wolontariacie (Dz. U. z 2019 r., poz. 668 z późn. zm.) oraz ustawy z dnia 10 czerwca 2010 r. o sporcie (Dz. U. z 2018 r., poz. 1263 z późn. zm.) podpisano sześć umów o dotacje na kwotę 113 000 zł. Pozafinansowa współpraca obejmuje m.in. konsultowanie projektów programów; wzajemne informowanie o kierunkach planowanej działalności; udzielanie informacji i pomocy merytorycznej przez pracowników urzędu; udzielenie, wynajmowanie i udostępnianie lokali i budynków komunalnych na cele statutowe; promocję działalności i osiągnięć organizacji pozarządowych; przekazywanie materiałów informacyjno – promocyjnych; obejmowanie patronatem władz samorządowych i prowadzenie bazy danych o organizacjach pozarządowych.

VI. REALIZACJA UCHWAŁ RADY MIASTA

Uchwały podjęte w 2019 roku przez Radę Miasta Radziejów VIII kadencji 2018 – 2023

Łącznie podjęto 70 uchwał od nr III/18/2019 do IX/87/2019, w tym:

- podlegające publikacji w Dzienniku Urzędowym – 32
- w nadzorze RIO - 35

W stosunku do żadnej uchwały nie zostało wszczęte postępowanie sprawdzające (nadzorcze) Wojewody czy też Regionalnej Izby Obrachunkowej.

Wszystkie podjęte przez Radę Miasta Radziejów uchwały wraz z ich uzasadnieniem podaje się do publicznej wiadomości poprzez publikację w Biuletynie Informacji Publicznej Urzędu Miasta Radziejów.

VII. WSPÓŁPRACA Z INNYMI SPOŁECZNOŚCIAMI SAMORZĄDOWYMI

Współpraca międzygminna

Miasto Radziejów jest członkiem Lokalnej Grupy Działania „Razem dla powiatu”. Miasto Radziejów w roku 2019 z budżetu przekazała 10200 zł. składek członkowskich.

VIII. INNE ISTOTNE DZIAŁANIA BURMISTRZA

Burmistrz Radziejów jest członkiem następujących ciał konsultacyjnych:

- Komitetu Sterującego ORSG Powiatu Radziejowskiego,
- Członek Konwentu Burmistrzów Województwa Kujawsko-Pomorskiego

IX. DZIAŁANIA PROWADZONE W 2019 ROKU

REALIZACJA INWESTYCJI I REMONTÓW

Najważniejsze projekty 2019 roku.

1. „Budowa parkingu przy ulicy M. Dąbrowskiej w Radziejowie”

Całkowity koszt inwestycji: 158.827,69 złotych

Termin realizacji: marzec – czerwiec 2019 r.

Na działce o nr ewidencyjnym 1428/9 położonej przy ulicach M. Dąbrowskiej i Chopina wybudowany został parking na 31 stanowisk postojowych, w tym 2 miejsca dla osób niepełnosprawnych. W ramach inwestycji wybudowano chodnik umożliwiający dojście z parkingu do bloków oraz przyłącze kanalizacji deszczowej umożliwiające odwodnienie nowo wybudowanego parkingu. Roboty budowlane wykonała firma P.P.H.U. "SZEWBUD" Ryszard Szewczyk z Inowrocławia.

2. „Budowa schodów w ulicy Zamkowej w Radziejowie”

Całkowity koszt inwestycji: 58.481,55 złotych

W lipcu bieżącego roku zakończono przebudowę schodów w ulicy Zamkowej, która obejmowała: roboty rozbiórkowe, wykonanie murków oporowych z donic kaskadowych nową na nawierzchnię schodów z kostki typu starobruk i umocnienie skarpy płytami ażurowymi. Prace wykonał Zakład Betoniarski Robert Kopiecki z Kleczewa.

3. „Budowa sieci kanalizacji sanitarnej i sieci wodociągowej w Radziejowie III etap wraz z budową stacji uzdatniania wody”

Całkowity koszt inwestycji: 10 523.863,91 złotych

Dofinansowanie UE: 6 536.213,84 zł

Termin realizacji: marzec 2017 – październik 2019 r.

W październiku bieżącego roku zakończyła się realizacja projektu unijnego pn. Budowa sieci kanalizacji sanitarnej i sieci wodociągowej w Radziejowie III etap wraz z budową stacji uzdatniania wody. Projekt otrzymał dofinansowanie w ze środków Unii Europejskiej w ramach Regionalnego Programu Operacyjnego Województwa Kujawsko-Pomorskiego na lata 2014-2020, Oś priorytetowa 4. Region przyjazny środowisku, Działanie 4.3. Rozwój infrastruktury wodno-ściekowej. W ramach projektu została wybudowana sieć kanalizacji sanitarnej w ulicach: Szkolna, Kruszwicka, Kościuszki, Zaulek, Kilińskiego, Krótka, Niska, Rynek, Rzemieślnicza, Zachodnia, Stroma, Parkowa, Toruńska, Dolna, Szewska, Zakątna, Franciszkańska, Ojca Świętego Jana Pawła II, Brzeska, Przesmyk, Zamkowa, Wąska, Podgórna, Puławskiego, Wyzwolenia, 1-go Maja, Działkowa, Objezdna oraz sieć wodociągowa w ulicach: Toruńska, Kościuszki, Rynek, Wyzwolenia. Po wybudowaniu kanalizacji i wodociągu odtworzone zostały nawierzchnie jezdni i chodników. W ramach projektu została wybudowana również nowa stacja uzdatniania wody przy ulicy Brzeskiej. W budynku stacji znajdują się filtry oraz aeratory, zestaw pomp, dmuchawy i inny specjalistyczny sprzęt niezbędny do

uzdatniania wody. Na działce zlokalizowane są także dwa zbiorniki retencyjne do magazynowania wody uzdatnionej o pojemności 150 m³ każdy. Wydajność nowej stacji wynosi 100 m³/h.

4. Zagospodarowanie terenu wokół budynków mieszkalnych wielorodzinnych przy ulicy Szkolnej

Całkowity koszt inwestycji: 275.676,91 złotych

Termin realizacji: marzec - październik 2019 r.

We wrześniu zakończyły się prace budowlane wokół bloków mieszkalnych przy ulicy Szkolnej 2, 4 i 6. W ramach zadania wykonano nową nawierzchnię dróg dojazdowych, chodników, parkingów z kostki polbruk, przebudowano kanalizację deszczową oraz wprowadzono stałą organizację ruchu drogowego. Wykonawcą zadania była firma P.P.H.U. „SZEWBUD” z Inowrocławia.

5. Zakup i modernizacja budynku mieszkalnego przy ul. Wyzwolenia 23

Całkowity koszt inwestycji: 142.412,34 złotych

W bieżącym roku miasto zakupiło budynek mieszkalny jednorodzinny przy ulicy Wyzwolenia 23. Budynek ten został generalnie wyremontowany i przyznany siedmioosobowej rodzinie. Rodzina ta mieszkała w budynku Miejskiej Ochotniczej Straży Pożarnej, który przewidziany jest do przebudowy. W związku z tym zachodziła konieczność wyprowadzenia rodziny z budynku i zapewnienia innego lokalu.

6. Przebudowa kotłowni w Miejskim Zespole Szkół w Radziejowie

Całkowity koszt inwestycji: 310.313,30 złotych

Pożyczka z WFOŚiGW w Toruniu: 250.000,00 złotych

Termin realizacji: sierpień – październik 2019 r.

W lipcu bieżącego roku został ogłoszony przetarg nieograniczony na wyłonienie wykonawcy robót budowlanych na wymianę starych, przestarzałych pieców miałowych ogrzewających pomieszczenia budynku głównego oraz budynku B Miejskiego Zespołu Szkół w Radziejowie. Najkorzystniejszą ofertę złożyła firma KA-BO Karol Borkowski z Włocławka. W wyniku inwestycji zostały wymienione dwa piece miałowe na nowoczesne piece na ekogroszek. Została również zmodernizowana instalacja centralnego ogrzewania w pomieszczeniu kotłowni. Na realizację przedsięwzięcia Miasto otrzymało pożyczkę z Wojewódzkiego Funduszu Ochrony Środowiska i Gospodarki Wodnej w Toruniu.

7. Budowa systemu oczyszczania ścieków deszczowych i roztopowych na terenie miasta Radziejów I etap

Całkowity koszt inwestycji: 215.612,20 złotych

Pożyczka z WFOŚiGW w Toruniu: 129.600,00 złotych

Termin realizacji: sierpień – październik 2019 r.

W lutym bieżącego roku został ogłoszony przetarg nieograniczony na wyłonienie wykonawcy robót budowlanych dla zadania pn. Budowa systemu oczyszczania ścieków deszczowych i roztopowych na terenie miasta Radziejów I etap. Najkorzystniejszą ofertę złożyła firma YARDO BLUE z Torunia. W wyniku inwestycji zostało wybudowane urządzenie podczyszczające wody opadowe spływające z terenu miasta składające się z osadnika wirowego i separatora lamelowego.

8. Budowa ścieżek na terenie zielonym przy ulicy Chopina

Całkowity koszt inwestycji: 209.547,63 złotych

Termin realizacji: sierpień - wrzesień 2019 r.

Powstały nowe ścieżki na terenie zielonym znajdującym się na rogu ulic Toruńska – Chopina. Kilka lat temu powstał tu staw, na którym została zamontowana fontanna, plac zabaw dla dzieci, posadzone zostały drzewa i krzewy. Teren ten cieszy się dużą popularnością wśród mieszkańców miasta. Nowe alejki spacerowe zostały wykonane z nawierzchni mineralnej typu Hanse Grand. Jest to czysty materiał budowlany z wysokogatunkowych surowców, takich jak: kamień naturalny, łupki wysokogórskie oraz ekologiczne lepiszcze wiążące. Nawierzchnia jest naturalnie stabilizowana, wodoprzepuszczalna. Roboty budowlane wykonała firma Zakład Betoniarski Robert Kopiecki z Kleczewa.

9. Budowa oświetlenia na radziejowski błotach

Całkowity koszt inwestycji: 85.815,14 złotych

Termin realizacji: listopad 2019 r.

W południowo – wschodniej część miasta znajduje się zbiornik wodny zwany potocznie „błota”. Od kilku lat teren jest zagospodarowywany na cele rekreacyjne dla mieszkańców miasta. W ubiegłych latach utworzono boisko do piłki plażowej, wyznaczono alejki, zamontowano urządzenia zabawowe dla dzieci, założono ogród sensoryczny. W wyniku realizacji tegorocznego zadania została doświetlona droga dojazdowa do jeziora wraz z nowym chodnikiem oraz oświetlony teren przylegający do jeziora. Łącznie zostało wybudowanych 6 lamp ulicznych oraz 17 lamp parkowych. W wyniku przeprowadzonego przetargu wykonawcą zadania było Przedsiębiorstwo Wielobranżowe MONTER z Fabianek.

10. Budowa Otwartej Strefy Aktywności w Radziejowie

Całkowity koszt inwestycji: 134.395,43 złotych

Dotacja z MSiT: 50.000,00 złotych

Termin realizacji: wrzesień – październik 2019 r

Dzięki dofinansowaniu ze środków Ministerstwa Sportu i Turystyki przy Miejskim Zespole Szkół powstała Otwarta Strefa Aktywności. W ramach niej wybudowany został nowy plac zabaw, siłownia zewnętrzna oraz strefa relaksu. Plac zabaw składa się z zestawu zabawowego, huśtawki typu „orle gniazdo”, linarium, huśtawki wahadłowej, zestawu gimnastycznego, huśtawki wagowej, huśtawki typu konik, piaskownicy drewnianej, zjeżdżalni spiralnej, zestawu do gry w kółko i krzyżyk, domku

edukacyjnego. W strefie relaksu zamontowano stół z krzesłami do gry w szachy, stół z krzesłami do gry w chińczyka oraz ławki. W strefie siłowni zewnętrznych ustawiono wypych górną, orbitek, rowerek, wioślarz, prasę nożną, biegacz oraz urządzenia małej architektury. Wykonawcą zadania była firma Magic Garden Sp. z o.o. z Pakości. Teren pod siłowniami został utwardzony kostką polbruk oraz został przebudowany chodnik prowadzący do nowo powstałego placu zabaw.

OŚWIATA I EDUKACJA

Gmina Miasto Radziejów wykonuje zadania oświatowe zdefiniowane m.in. w ustawie z 14 grudnia 2016 roku Prawo Oświatowe poprzez swoją jednostkę organizacyjną – Miejski Zespół Szkół w Radziejowie z siedzibą przy ul. Szkolnej 28. Zespół został utworzony 1 września 2011 roku na podstawie Uchwały Nr VII/44/2011 Rady Miasta Radziejów z dnia 25 maja 2011 roku. Wówczas w jego skład wchodziły Publiczna Szkoła Podstawowa Nr 1 im. Mikołaja Kopernika w Radziejowie oraz Publiczne Gimnazjum Nr 1 im. Franciszka Becińskiego w Radziejowie. Rok później w strukturę zespołu włączono Publiczne Przedszkole Nr 1 im. Heleny Karpińskiej w Radziejowie przy ul. Polnej 1. Na mocy Uchwały Nr XVIII/ 157/ 2017 z dnia 29 marca 2017 r. w sprawie dostosowania sieci szkół podstawowych i gimnazjów do nowego ustroju szkolnego

Rada Miasta zdecydowała o stopniowym wygaszaniu gimnazjum, rezygnując jednocześnie z przekształcenia szkoły podstawowej w placówkę z oddziałami gimnazjalnymi. Konsekwencją wprowadzonej przez państwo reformy systemu szkolnego, jest likwidacja z dniem 31 sierpnia 2019 roku. Publicznego Gimnazjum Nr 1 im. Franciszka Becińskiego w Radziejowie. Fakt ten potwierdza Uchwała Nr IX/79/2019 Rady Miasta Radziejów w sprawie stwierdzenia zakończenia działalności PG Nr 1 w Radziejowie.

Skupienie realizacji zadań oświatowych w ramach jednego zespołu – jednego pracodawcy, nie tylko usprawniło realizację zadań administracyjnych, ale również stworzyło warunki lepszego zarządzania wykwalifikowaną kadrą pedagogiczną i pozwoliło na łagodnie w skutkach przyjęcie reformy systemu oświaty. Stworzenie zespołu pozwala także na lepsze zarządzanie bazą lokalową, zwłaszcza wykorzystanie specjalistycznych pracowni i pomocy dydaktycznych.

PSP i PG, dla których organem prowadzącym jest Gmina Miasto Radziejów, to szkoły obwodowe. Obwód szkolny wykracza poza granice administracyjne miasta i obejmuje następujące miejscowości: Radziejów – Miasto, Szybka, Czołowo, Czołówek, Przemystka, Szostka, Broniewek, Leonowo, Pruchnowo, Zagorzyce, Płowki, Biskupice (część drogi wiodącej do Rodzinnego Domu Dziecka), Opatowice, Plebanka. Powyższa konstrukcja wynika ze specyficznego położenia miasta, które otacza ze wszystkich stron gmina wiejska Radziejów. Granice obwodów zostały ustalone wiele lat temu na mocy zawartego porozumienia i przyjęte przez obie społeczności lokalne - Miasta Radziejów i Gminy Radziejów. Niesie to za sobą dodatkowe zdania: tj. obowiązek organizacji dowożenia uczniów do

szkoły, zapewnienie opieki w świetlicy dla oczekujących na autobus czy też zapewnienie posiłków w szkolnej stołówce.

Poza typowymi zajęciami dydaktycznymi oraz opiekuńczymi, MZS zapewnia zarówno dzieciom w wieku szkolnym jak i przedszkolnym, wielokierunkową pomoc psychologiczno – pedagogiczną. W jej ramach, dla uczniów o specjalnych potrzebach edukacyjnych prowadzone są zajęcia korekcyjno – kompensacyjne, dydaktyczno – wyrównawcze oraz zajęcia terapeutyczne, w tym terapia logopedyczna. Dzieci najmłodsze korzystają z wczesnego wspomaganie rozwoju. Uczniowie posiadający orzeczenia o potrzebie kształcenia specjalnego objęci są zajęciami rewalidacyjnymi, a w razie potrzeby nauczaniem indywidualnym lub zajęciami rewalidacyjno – wychowawczymi. Dla dzieci

ze zdiagnozowanymi wadami postawy prowadzona jest gimnastyka korekcyjna. Uczniowie słabsi dydaktycznie korzystają z pomocy w zespołach wyrównawczych. Praca z uczniem zdolnym odbywa się w ramach kółek zainteresowań. Pomoc, o której mowa, organizowana jest na podstawie zaleceń opinii Poradni Psychologiczno – Pedagogicznej, zgodnie z orzeczeniami o potrzebie kształcenia specjalnego oraz na podstawie obserwacji pedagogów, nauczycieli i wychowawców. Koordynacją pomocy psychologicznej, pedagogicznej oraz profilaktyki wychowawczej zajmują się zatrudnieni w MZS pedagodzy. Istotnym zadaniem jest również dostrzeganie uczniów, którzy potrzebują wsparcia materialnego i docieranie do nich z pomocą o charakterze socjalnym w formie stypendiów i zasiłków szkolnych, bezpłatnych posiłków w ramach rządowego programu dożywiania. Uczniowie, którzy osiągają wyróżniające wyniki w nauce otrzymują stypendia motywacyjne. Aktywnie uczestniczą i odnoszą sukcesy w konkursach przedmiotowych, festiwalach projektów historycznych i regionalnych, konkursach plastycznych, recytatorskich i akcjach charytatywnych.

Na stałe w życie zespołu wpisała się realizacja dwóch projektów unijnych. W roku 2019 kontynuowano :

Program „Owoce w szkole” – jego celem jest trwała zmiana nawyków żywieniowych dzieci poprzez zwiększenie udziału owoców i warzyw w ich codziennej diecie oraz propagowanie zdrowego stylu życia. Uczniowie otrzymują porcje warzyw i owoców. W jednostkowych opakowaniach znalazły się: papryka, rzodkiewka, kalarepa, marchew, pomidory, gruszka, jabłko, śliwka, borówka, truskawka a także soki warzywne i owocowe.

Program „Szlanka mleka” - jego celem jest kształtowanie wśród dzieci i młodzieży dobrych nawyków żywieniowych poprzez promowanie spożycia mleka i przetworów mlecznych. Bezpłatnie rozdysponowano mleko, kefir, serek naturalny i jogurt naturalny.

Ponadto nauczyciele wychowania fizycznego prowadzą dodatkowe zajęcia sportowe w ramach programu Ministerstwa Sportu pn.:” **SKS czyli Szkolny Klub Sportowy**” . Wymiar zajęć 2 godziny tygodniowo dla grup 15 osobowych, ze wskazaniem na rozwój umiejętności w danej dyscyplinie. Największym zainteresowaniem uczniów cieszy się siatkówka.

Miejski Zespół Szkół posiada wykwalifikowaną kadre pedagogiczną, dobrą bazę lokalową, której standard jest systematycznie podnoszony, obiekty sportowe, bogatą ofertę edukacyjną i ogromny potencjał tkwiący w uczniach. Jest istotnym elementem środowiska lokalnego i aktywnie uczestniczy w życiu wspólnoty lokalnej jaką jest Gmina Miasto Radziejów.

Dane statystyczne - Uczniowie
Rok szkolny 2018/2019 (poprzedni rok szkolny)

Lp.:	Informacja	Publiczna Szkoła Podstawowa	Publiczne Gimnazjum	Publiczne Przedszkole	MZS
1.	Ilość oddziałów	25	3	7	35
2.	Ilość uczniów	568	67	167	802

Uczniowie w podziale na klasy

Lp.	Informacja	Publiczna Szkoła Podstawa								PG		Publiczne Przedszkole
		I	II	III	IV	V	VI	VII	VIII	III	„0” / poniżej 0”	
1.	Ilość uczniów w podziale na klasy	66	59	24	116	93	71	63	75	67	70 / 97	
		I	II	III	IV	V	VI	VII	VIII			
2.	Ilość oddziałów	3	3	1	5	4	3	3	3	2	3 / 4	

Rok szkolny 2019/2020 (obecny rok szkolny)

Lp.:	Informacja	Publiczna Szkoła Podstawowa	Publiczne Przedszkole	MZS
1.	Ilość oddziałów	25	7	32
2.	Ilość uczniów	543	160	703

Uczniowie w podziale na klasy

Lp.	Informacja	Publiczna Szkoła Podstawa								Publiczne Przedszkole	
		I	II	III	IV	V	VI	VII	VIII	„0” / poniżej 0”	
1.	Ilość uczniów w podziale na klasy	61	64	59	24	114	89	69	63	56 / 104	
		I	II	III	IV	V	VI	VII	VIII		
2.	Ilość oddziałów	3	3	3	1	5	4	3	3	3 / 4	

Rok szkolny 2020/2021 - prognoza

Lp.:	Informacja	Publiczna Szkoła Podstawowa	Publiczne Przedszkole	MZS
1.	Ilość oddziałów	25	6	31
2.	Ilość uczniów	548 (?)	150 (?)	698 (?)

Wyzwaniem przyszłości jest zorganizowanie opieki dla dzieci w wieku poniżej trzech lat, czyli otwarcie żłobka.

Dane statystyczne - Pracownicy MZS

Kadra kierownicza:

Dyrektor MZS Remigiusz Koźmiński

Wicedyrektorzy : Barbara Rolirad i Elżbieta Smętek.

Nauczyciele

Nauczyciele wg SIO dane subwencyjne	w osobach	w przeliczeniu na etaty	etaty nauczycieli dyplomowanych
r. szk. 2017/2018	75	67,57	39,99
r. szk. 2018/2019	71	64,24	41,12
r. szk. 2019/2020	70	64,47	42,34

Pracownicy niepedagogiczni - łącznie 32,12 etatu, w tym pracownicy księgowości i kadr, sekretariatu, kuchni i stołówek, pracownicy gospodarczy i woźne.

Dane statystyczne - Baza lokalowa

	Budynek A	Budynek B	PP nr 1	Razem
Ilość izb lekcyjnych: w tym:	27	5	4	36
klasopracownie	24	5	4	33
pracownie komputerowe	2	-	-	2
ilość komputerów	42 + 5 projektorów i 12 tablic multimedialnych	2 tablice multimedialne	-	61
Biblioteka - ilość woluminów	12.564	-	-	12.564

Do dyspozycji uczniów pozostają: świetlica, stołówka, gabinety logopedyczne, gabinety pedagogów, gabinet pielęgniarki, sale do zajęć w mniejszych grupach np. zajęć rewalidacyjnych, szatnie i zaplecze sanitarne.

Baza sportowa

Zajęcia sportowe realizowane w ramach podstawy programowej wychowania fizycznego oraz zajęcia pozalekcyjne np. SKS prowadzone są: w hali sportowej im. Franciszka Malinowskiego oddanej do użytku w październiku 2015 r. ;w sali gimnastycznej tzw. małej sali ; w salkach gimnastycznych – jedna zlokalizowana w Budynku A i jedna w Budynku B; na kompleksie boisk Orlik 2012; na siłowni w Budynku B; na radziejowskiej pływalni PLUSK (umowa z właścicielem pływalni Starostwem Powiatowym).

KULTURA

Na terenie Miasta Radziejów działają dwie samorządowe instytucje kultury:

- Radziejowski Dom Kultury ,
- Miejska i Powiatowa Biblioteka Publiczna w Radziejowie im. Franciszka Becińskiego,

Radziejowski Dom Kultury

Do podstawowej działalności placówki należy rozpoznawanie i rozbudzanie zainteresowań oraz potrzeb kulturalnych społeczności lokalnej, przygotowanie do odbioru i tworzenie wartości kulturalnych, kształtowanie wzorów i nawyków aktywnego uczestnictwa w kulturze, współpraca ze społecznym i amatorskim ruchem kulturalnym, promowanie zespołów twórczych i indywidualnych artystów oraz koordynacja działalności kulturalno-wychowawczej na terenie Miasta Radziejów.

Radziejowski Dom Kultury w roku 2019 zakończył realizację projektu „Przebudowa sceny oraz modernizacja sali widowiskowej w celu zwiększenia funkcjonalności obiektu jako sali widowiskowo-konferencyjnej” – wartość projektu 574062,54 zł.

Wykaz zorganizowanych imprez i konkursów

1. Finał Wielkiej Orkiestry Świątecznej Pomocy,
2. Poznaj swój region z przewodnikiem – Tajemnicze zakamarki kujaw Radziejowskich.
3. Noc Kupały – „w gościnie u słowiańskiego księcia”- festyn
4. Organizacja „Dni Radziejowa” – Piknik Rodzinny – koncerty zespołów; Coral Cover Band, Milano, Roberto Zuraco z zespołem.
5. Organizacja zajęć wakacyjnych dla dzieci,
6. Piknik rodzinny na zakończenie wakacji
7. Wernisaż na zakończenie wakacji
8. Konkurs Recytatorski Poezji i Prozy Kujawskiej im. Franciszka Becińskiego,
9. Warsztaty animacji poklatkowej,
10. Bieg tropem Wilczym- Pamięć żołnierzy wyklętych,
11. Kulturalny Andrzejkowy wieczór
12. „Mozaika Radziejowska” – zadanie w ramach Programu Kultura – Interwencje realizowane z środków Narodowego Centrum kultury w warszawie.
13. Przedsięwzięcie edukacyjne – Edukacja ekologiczna 2019-2020 pn. „Zajęcia edukacyjne Poznajmy obszary Natura 2000 w województwie Kujawsko – pomorskim” realizowane z środków Wojewódzkiego Funduszu Ochrony Środowiska i gospodarki Wodnej w Toruniu.

Miejska i Powiatowa Biblioteka Publiczna w Radziejowie im. Franciszka Becińskiego

Przedmiotem działania placówki jest gromadzenie, opracowywane, przechowywanie i ochrona materiałów bibliotecznych oraz obsługa użytkowników z terenu Miasta Radziejów. Biblioteka służy rozwijaniu i zaspokajaniu potrzeb czytelniczych i informacyjnych, upowszechnianiu wiedzy i nauki, rozwojowi kultury oraz dba o sprawne funkcjonowanie sieci bibliotek w powiecie radziejowskim.

Do najważniejszych imprez, prelekcji i konkursów organizowanych przez bibliotekę w roku 2019 należy:

1. Otwarcie wystawy rysunku Jolanty Młodeckiej pt; „Jolanta Młodecka inaczej”,
2. Koncert rozrywkowy pt: „Kalejdoskop piosenek z różnych dekad” w wykonaniu Teresy Kuny-Kramarskiej i Krzysztofa Kietczera.

3. Spektakl teatralny pt: „W krainie Bajtów” w wykonaniu Teatru Inspiracja z Krakowa
4. Spotkanie z poezją i malarstwem Aleksandry Sas Wisłockiej- promocja tomiku „W poszukiwaniu siebie”.
5. W ramach klubu „Tędy owędy” odbyło się spotkanie z podróżnikiem kajakarzem Krzysztofem Ptasieńskim „Ptaku” Gawędy o wyprawach kajakowych od Nowe Brdy po NordKapp na dalekiej północy Norwegii pt: „Widziałem oko Boga”
6. Biblioteka systematycznie popularyzuje głośne czytanie. Zajęcia czytelnicze odbywają się nie tylko w bibliotece. Od kilku lat współpracuje z Miejskim Zespołem Szkół w Radziejowie i prowadzi spotkania głośnego czytania oddziałach przedszkolnych.
7. Lekcja biblioteczna oraz lekcję regionalizmu pt. „Panoramy , mapy, plany, zdjęcia i szkice dawnego Radziejowa dla uczniów prowadził bibliotekarz i historyk.
8. Miejska i Powiatowa Biblioteka Publiczna w Radziejowie im. Franciszka Becińskiego we współpracy z Zespołem Szkół Rolnicze Centrum Kształcenia Ustawicznego w Przemystce uczestniczyła w Programie edukacyjnym – „Szkoła dialogu” Fundacji Forum dialogu w Warszawie. W lutym 2019 r. młodzież otrzymała I nagrodę w kategorii: „Wpływ na społeczność lokalną”.
9. Rozstrzygnięcie XIX edycji wojewódzkiego konkursu plastycznego pt: „Wolność na zakręcie” .
10. Miejska i Powiatowa Biblioteka Publiczna w Radziejowie im. Franciszka Becińskiego organizuje wykłady, prelekcje oraz spotkania dla słuchaczy Uniwersytetu III Wieku.
11. Promocja książki Józefa Prusinowskiego pt: „Wspomnienia Radziejowianina”.
12. Biblioteka cyklicznie przy współpracy z Wojewódzką Biblioteką Publiczną Książnica Kopernikańska w Toruniu, organizuje spotkania Dyskusyjnego Klubu Książki – klubowiczki, dyskutują na temat przeczytanych książek.